

# FRESH FRUIT<sup>®</sup> EXPRESS

Ohne  
Zucker-  
zusatz


## Smoothie Konzept

frish für Sie gemixt



100% Frucht-Smoothies, Milchshakes und Cocktails  
[www.freshfruit.express](http://www.freshfruit.express)

## FRESH FRUIT<sup>®</sup> EXPRESS



# FRISCH FÜR SIE GEMIXT!

# VORWORT

## Von Brasilien nach Europa: Die Geschichte von Fresh Fruit Express

1993 machte ich eine fünfwöchige Reise durch Brasilien, ein Land, das für seine kulinarische Vielfalt, exotischen Früchte und erfrischenden Getränke bekannt ist. Eines der Highlights meiner Reise war die Fülle an frischen Smoothies, die an Straßenständen in jeder Stadt verkauft wurden. Diese natürlichen, köstlichen Getränke wurden schnell zu einem täglichen Genuss.

2007, als ich mein Geschäft erweitern wollte, erinnerte ich mich an meine Zeit in Brasilien und die großartigen Smoothies, die ich dort genossen hatte. Ich erkannte die wachsende Nachfrage nach gesunden Optionen in Europa und sah eine einmalige Gelegenheit, diese Geschmacksrichtungen auf den Markt zu bringen – zuerst in den Niederlanden. Meine Vision war es, dieselbe frische, natürliche Erfahrung als komplettes Konzept in die Gastronomie zu bringen.

Gesunde Ernährung wurde immer beliebter, und ich griff diesen Trend auf, indem ich gefrorene Smoothie-Früchte verwendete, die keinen zusätzlichen Zucker benötigten. Um die Qualität weiter zu verbessern, entwickelten wir eine spezielle Smoothie-Basis aus Fruchtsaft, um die Trennung der Zutaten zu verhindern, und führten drei Gemüse-Smoothies ein. Diese Innovationen führten zur Einführung von Fresh Fruit Express und Veggie Express. Doch damit nicht genug. Um Konsistenz und einfache Zubereitung zu gewährleisten, benötigten wir einen leistungsstarken und effizienten Mixer. Dies führte zur Entwicklung unserer eigenen Reihe von hochwertigen, benutzerfreundlichen Mixern.

Mit der perfekten Kombination aus Premium-Früchten, innovativen Rezepten und professioneller Ausstattung gewann unser Smoothie-Konzept schnell an Beliebtheit. Heute sind wir in 17 Ländern vertreten und ein führender Mixer-Distributor.

Wir sind unglaublich stolz auf das, was wir geschaffen haben – eine umfassende, hochwertige Lösung für die Gastronomie. Jeden Tag erhalten wir begeistertes Feedback von unseren Partnern und deren Kunden, das unsere Leidenschaft für unser Geschäft weiter stärkt.

Wenn Sie mehr über unsere Produkte erfahren möchten, können Sie mich oder einen meiner Kollegen gerne kontaktieren. Wir freuen uns darauf, unsere Erfahrung mit Ihnen zu teilen!



**Uko Vegter**

Gründer Fresh Fruit Express International BV

*„Seit 2007 widme ich mich mit Leidenschaft dem Verkauf, Vertrieb und der Entwicklung des Smoothie-Konzepts. Jeden Tag helfen wir Gastronomie- und Cateringbetrieben, ihre Kunden mit einer gesunden und erfrischenden Wahl zu begeistern.“*

# LECKER, GESUND UND EINFACH

# Das Konzept

## Smoothies

In ganz Europa ist ein klarer Trend zu gesünder und bewussterer Ernährung zu erkennen. Obst ist ein wesentlicher Bestandteil einer gesunden Ernährung. Smoothies passen perfekt zu diesem Trend und werden in der Gastronomie und im Catering immer beliebter.

Seit 2007 ist Fresh Fruit Express ein schnell wachsendes Unternehmen in Europa mit einer klaren Vision und Ausrichtung. Unser Ziel ist es, den Konsum von Obst und Gemüse zu fördern, indem wir ein trendiges und gesundes Frucht- & Gemüse-Konzept für die Gastronomie und das Catering anbieten.

## Obst und Gemüse

Zusätzlich zu unseren 10 Fresh Fruit Express Tiefkühl-Fruchtmischungen bieten wir auch 3 Veggie Express Tiefkühl-Gemüsemischungen an, die alle mit unserem Fresh Fruit Express Smoothie-Basis-Saft zubereitet werden.

## Was Brauchen Sie?

Um zu starten, benötigen Sie lediglich einen unserer professionellen Mixer, die 10 Tiefkühl-Fruchtmischungen, die 3 Gemüsemischungen, den 100 % Frucht-Basis-Saft und die Pina Colada Instantmischung.

Neben attraktiven Werbematerialien wie Postern und Speisekarten bieten wir auch individuell bedruckte Fresh Fruit Express To-Go-Becher an. Alle diese Produkte finden Sie in unserem Online-Shop, wo Sie genau das auswählen können, was Sie benötigen.

## Was Können Sie Noch Mit Unseren Produkten Zubereiten?

Mit nur wenigen Anpassungen können Sie unser Konzept auch zur Zubereitung von Frucht-Milchshakes, Cocktails, Smoothie Bowls, Desserts, Amuse-Bouches oder Fruchtshots verwenden. Für eine frische Pina Colada ersetzen Sie einfach einen Teil des Safts durch Rum, zum Beispiel Bacardi Lemon.

## Unser Fokus

**Geschmack:** Es werden nur reife und aromatische Früchte verwendet.

**Gesundheit:** Es wird kein Zucker zugesetzt – auch nicht im Basis-Saft.

**Schnell & Einfach:** Ein Smoothie ist in nur 35 Sekunden zubereitet.

**Werbung:** Werbematerialien wie Speisekarten und Poster zur Verkaufsförderung.

**Mixer:** Wir unterstützen unsere Kunden mit sehr erschwinglichen und benutzerfreundlichen Mixern.

## Perfekt für die Gastronomie

Das Fresh Fruit Express Konzept bietet Gastronomen und Catering-Unternehmen die Möglichkeit, mit minimaler Investition frische Smoothies, Frucht-Milchshakes, Smoothie Bowls und Cocktails anzubieten.

Unsere Verpackungen sind farbcodiert, sodass Sie sie leicht in Ihrem Gefrierschrank finden können. Zudem sind sie so konzipiert, dass sie den Platz im Tiefkühler optimal nutzen – mit bis zu 20 Fruchtmischungen pro Karton.

## Interessiert an Unserem Konzept?

Laden Sie uns zu einer Live-Demonstration ein, und wir zeigen Ihnen, warum unser Konzept für Ihr Unternehmen so profitabel sein kann. Während der Vorführung erklären wir Ihnen, wie Sie unsere Smoothies zubereiten, und geben Ihnen wertvolle Tipps für die perfekte Zubereitung. Natürlich können Sie unsere Smoothies auch selbst probieren!

# FRESH FRUIT<sup>®</sup> EXPRESS

## SMOOTHIE BASIS-SAFT

**Die Basis für Alle Smoothies, Milchshakes, Cocktails und Smoothie Bowls!**

Der Fresh Fruit Express Smoothie-Basissaft ist die Grundlage all unserer Smoothies.

- Fügen Sie 250 ml für einen Frucht-Smoothie und 300 ml für einen Gemüse-Smoothie hinzu.
- Sie können den Basissaft auch für andere Rezepte wie Cocktails und Smoothie Bowls verwenden!

Der Fresh Fruit Express Smoothie-Basissaft ist eine Mischung aus Apfelsaft und Mangopüree.

- Ohne Konservierungsstoffe oder zusätzlichen Zucker.
- Dies garantiert einen 100 % Frucht-Smoothie.

Unser Basissaft verleiht unseren Smoothies eine einzigartige Note, die in Kombination mit unserem speziellen Smoothie-Obst ein außergewöhnliches Geschmackserlebnis schafft.

Mit einer Packung Basissaft können Sie zubereiten:

- 6 Frucht-Smoothies
- 5 Gemüse-Smoothies

Nach dem Öffnen 7 Tage haltbar.



Fresh Fruit Express

Art.-Nr.

Artikel pro  
Packung

Preis






**Smoothie  
Basis-Fruchtsaft**

171250

8 x 1,5 liter

Preise siehe Website

## FRESH FRUIT<sup>®</sup> EXPRESS



# 100% FRUCHT!



# Fresh Fruit Express

## Frucht-Smoothies

### Warum Fresh Fruit Express?

FrISChe Smoothies sind aus der Gastronomie und dem Catering nicht mehr wegzudenken.

Fresh Fruit Express ist ein praktisches Smoothie-Konzept, das Ihnen ermöglicht, mit einer relativ geringen Investition in einen professionellen Mixer von diesem Gesundheitstrend zu profitieren. Fresh Fruit Express bietet 10 verschiedene Tiefkühl-Fruchtmischungen, Smoothie-Basissaft und eine Pina Colada Instantmischung. Damit können Sie schnell und einfach einen köstlichen Smoothie, Frucht-Milchshake, Cocktail oder eine Smoothie-Bowl zubereiten.

Jedes Päckchen enthält 150 g speziell ausgewähltes Tiefkühl-Smoothie-Obst. Der Smoothie-Basissaft besteht ebenfalls zu 100 % aus Früchten. Mit 250 ml Basissaft und einem Päckchen Tiefkühlfrüchte können Sie in nur 35 Sekunden einen 400-ml-Smoothie direkt aus dem Gefrierschrank zubereiten.

Die Fresh Fruit Express Smoothies bleiben 4-5 Stunden lang stabil, sodass sie bequem im Voraus zubereitet werden können. Mit dem Fresh Fruit Express Blender können Sie bis zu 240 frISChe Smoothies pro Stunde herstellen.

### Blender

Für beste Ergebnisse empfehlen wir unsere professionellen, geräuscharmen Mixer unserer Eigenmarke oder andere Modelle aus unserem Online-Shop. Diese Mixer sind direkt bei Fresh Fruit Express erhältlich.

### Zubereitung

1. Gießen Sie 250 ml Smoothie-Basissaft in einen professionellen Mixer.
2. Leeren Sie ein gefrorenes 150 g Fruchtpäckchen in den Mixer. (Für einen Frucht-Milchshake zusätzlich gefrorenen Joghurt, Softeis oder Sahneeis hinzufügen.)
3. Mixen, bis die Mischung vollständig cremig ist.
4. Gießen Sie den ±400 ml Smoothie, Milchshake oder Cocktail in ein großes Glas oder einen Fresh Fruit Express Einwegbecher und servieren Sie ihn mit einem Strohalm von mindestens 8 mm Durchmesser.
5. Die meisten Mixer können bis zu drei Smoothies gleichzeitig zubereiten.

### Bestellung

Die 10 Tiefkühl-Fruchtmischungen, 3 Tiefkühl-Gemüsemischungen, Smoothie-Basissaft und die Pina Colada Instantmischung sind bei den meisten Großhändlern erhältlich. Falls nicht vorrätig, können sie jederzeit über unseren Online-Shop bestellt werden. Auf unserer Website finden Sie Bestelllisten und Zubereitungshinweise.

### Haltbarkeit

Unsere Tiefkühl-Frucht- und Gemüse-mischungen, der Smoothie-Basissaft und die Pina Colada Instantmischung sind mindestens 6-12 Monate haltbar.

# Veggie Express

## Veggie Smoothies

### Warum Veggie Express?

Immer mehr Verbraucher erkennen den Zusammenhang zwischen Gesundheit und Ernährung. Fresh Fruit Express reagiert seit Jahren auf diesen Trend mit einem einzigartigen Frucht-Smoothie-Konzept. Mit tiefgekühlten Beuteln verschiedener Fruchtkombinationen, Smoothie-Basissaft und einem Blender kann jeder Gastronom einfach und schnell einen leckeren Frucht-Smoothie aus frischen Zutaten zubereiten. Wir stellen eine wachsende Nachfrage nach Gemüse-Smoothies fest. Fresh Fruit Express hat es geschafft, ein wirklich schmackhaftes Veggie-Smoothie-Konzept unter der Marke Veggie Express zu entwickeln. Drei perfekt abgestimmte Gemüsekombinationen in 150-g-Beuteln, kombiniert mit 300 ml Fresh Fruit Express Smoothie-Basissaft, bilden die Grundlage dieser köstlichen Veggie-Smoothies.

### Schneller Start

Um mit dem Veggie-Smoothie-Konzept zu beginnen, benötigen Sie nicht viel. Mit einem guten Blender, Smoothie-Basissaft und den drei Veggie Express Gemüse-mischungen können Sie sofort loslegen. Die drei Veggie-Mixe von Veggie Express und der Smoothie-Basissaft von Fresh Fruit Express sind bei Ihrem Gastronomie-Großhändler erhältlich. Bestelllisten und Zubereitungshinweise finden Sie auf unserer Website.

### Promotion

Fordern Sie kostenlose Poster, Speisekarten und Tischaufsteller bei Fresh Fruit Express an, um dieses einzigartige und frische Gemüse-Smoothie-Konzept zu unterstützen. Unsere Smoothie-Einwegbecher sind über unseren Online-Shop erhältlich.

### Zubereitung

1. Gießen Sie 300 ml Smoothie-Basissaft in einen professionellen Mixer.
2. Geben Sie den tiefgekühlten 150-g-Gemüsebeutel in den Mixer.
3. Mixen Sie die Kombination, bis sie vollkommen glatt ist.
4. Gießen Sie den Smoothie in ein 400-ml-Glas oder einen Einwegbecher und servieren Sie ihn mit einem Strohhalm von mindestens 8 mm.
5. In den meisten Mixern können Sie bis zu drei Smoothies gleichzeitig zubereiten.

### Blender

Für beste Ergebnisse empfehlen wir unsere professionellen, geräuscharmen Blender unserer eigenen Marke oder andere Modelle aus unserem Online-Shop. Diese Blender sind direkt bei Fresh Fruit Express erhältlich.

### Haltbarkeit

Unsere Tiefkühl-Frucht- und Gemüse-mischungen, Smoothie-Basissaft und Pina Colada Instantmischung sind mindestens 6-12 Monate haltbar.



**VEGGIE<sup>®</sup>  
EXPRESS**



# LECKER & GESUND

## FRESH FRUIT<sup>®</sup> EXPRESS

### Fresh Fruit Express

### Arti- kelnr.

### Inhoud per doos

### Prijs

### Smoothie-Basis-Fruchtsaft

171250

8 x 1,5 liter

Preise siehe Website



### Tropical smoothie fruitmix Erdbeere – Banane

171430

20 x 150 g

Preise siehe Website



### Sunshine smoothie fruitmix Ananas – Mango

171431

20 x 150 g

Preise siehe Website



### Paradise smoothie fruitmix Mango – Erdbeere

171432

20 x 150 g

Preise siehe Website



### Fantasy smoothie fruitmix Himbeere – Mango

171433

20 x 150 g

Preise siehe Website



### Sunset smoothie fruitmix Himbeere - Erdbeere

171434

20 x 150 g

Preise siehe Website




### Strawberry smoothie fruitmix Erdbeere

171445

20 x 150 g

Preise siehe Website



### Morning Glory smoothie fruitmix Ananas - Erdbeere

171446

20 x 150 g

Preise siehe Website



## FRESH FRUIT<sup>®</sup> EXPRESS



**Palmbeach smoothie fruitmix** 171435  
Mango – Banane

20 x 150 g

Preise siehe Website



**Blueberry smoothie fruitmix** 171436  
Heidelbeeren

20 x 150 g

Preise siehe Website



**Acai smoothie fruitmix** 171448  
Acai - Banana

20 x 150 g

Preise siehe Website

## VEGGIE<sup>®</sup> EXPRESS

### Veggie Express

### Artikelnr.

### Inhoud per doos

### Levering



**Orange veggie smoothie mix** 171438  
Karotte Paprika gelb  
Sellerie Ingwer

20 x 150 g

Preise siehe Website



**Green veggie smoothie mix** 171439  
Spinat Broccoli  
Pastinake Apfel

20 x 150 g

Preise siehe Website



**Green Tornado  
veggie smoothie mix**  
Banane - Ananas - Mango -  
Spinat

171447

20 x 150 g

Preise siehe Website

## FRESH FRUIT<sup>®</sup> EXPRESS



### Pina Colada Cocktail

Ananas Mango  
**Piña Colada Instant Mischung**  
Rum



### Baileys Cocktail

Erdbeer Banane  
Baileys



### Gin Cocktail

Heidelbeere  
Gin



### Red Daiquiri Cocktail

Himbeere Erdbeere  
Rum

**LECKER,  
GESUND  
& ALKOHOL**

# Cocktails

## Pina Colada

Um schnell einen köstlichen Pina Colada Cocktail zuzubereiten, haben wir die perfekte Lösung: Fresh Fruit Express Pina Colada Instantmix. Fügen Sie einfach diesen Instantmix zusammen mit Alkohol in den Mixer, um eine frische Pina Colada oder andere Fruchtcocktails zu kreieren.

## Blender

Für beste Ergebnisse empfehlen wir unsere professionellen, geräuscharmen Blender unserer eigenen Marke oder andere verfügbare Modelle. Diese sind direkt bei Fresh Fruit Express erhältlich.

## Zubereitung für Andere Fruchtcocktails

Für andere Fruchtcocktails ersetzen Sie den Sunshine-Mix durch die Fruchtmischungen aus der Speisekarte und den Rum durch Baileys, Gin oder Wodka. Fügen Sie zusätzlich 2 oder 3 Eiswürfel hinzu.

## Zubereitung der Pina Colada

1. Gießen Sie 250 ml Fresh Fruit Express Smoothie-Basis in einen professionellen Mixer.
2. Geben Sie einen 150 g tiefgekühlten Fresh Fruit Express Ananas- & Mangobeutel in den Mixer.
3. Fügen Sie 3 bis 5 Eiswürfel und Zitronensaft hinzu.
4. Geben Sie 50 g Fresh Fruit Express Pina Colada Instantmix hinzu.
5. Fügen Sie 35 ml Rum hinzu.
6. Mixen Sie die Mischung, bis sie vollkommen glatt ist.
7. Gießen Sie den Cocktail in ein Glas oder einen Einwegbecher und servieren Sie ihn mit einem Strohhalm von mindestens 8 mm.

## Pina Colada Milkshake – Zwei Genussvarianten

### Im Mixer:

- Bereiten Sie ganz einfach einen erfrischenden Pina Milkshake zu, indem Sie:
- 150 ml Milch
- 3 bis 5 Eiswürfel
- 50 g (oder 2 Löffel) Pina Colada Instantmischung
- Mixen Sie alles, bis ein cremiger Shake entsteht – servierfertig!

### Im Slush-Gerät:

Lieber als eisgekühlte Slush-Variante? Besuchen Sie unseren Webshop beim Artikel Pina Colada Instantmischung unter *Weitere Informationen* für die genaue Zubereitung.



**Fresh Fruit Express**

**Piña Colada Instant Mischung**

**Art.-Nr.**

171245


**Artikel pro Packung**

**12 Btl. x 500 g**

**Preis**

Preise siehe Website

Viareggio®



# Die eis-kalte Kaffee Sensation



# Viareggio®

## Viareggio Cool Cappuccino Konzept

Der Cool Cappuccino ist seit Jahren ein großer Erfolg. Immer mehr Menschen in den Niederlanden entdecken dieses erfrischende Kaffeegetränk. So wie heißer Tee zu Eistee wurde, wird auch heißer Kaffee zunehmend kalt getrunken. Der Cool Cappuccino spricht zudem neue Zielgruppen, insbesondere junge Menschen, an. Kurz gesagt: Kalter Kaffee liegt im Trend!

Viareggio ist ein praktisches Cool Cappuccino Konzept, das es Ihnen ermöglicht, auf die steigende Nachfrage nach kalten Kaffeegetränken zu reagieren. In nur wenigen Sekunden können Sie einen köstlichen und eiskalten Cool Cappuccino mit einem Blender oder einer Slush-Maschine zubereiten.

### Vorteile

- Hervorragender Geschmack
- Schnell, einfach und frisch zubereitet
- Lange Haltbarkeit
- Eine 500 g Packung Viareggio Cool Cappuccino Pulver ergibt bis zu 10 Tassen
- Sehr attraktive Gewinnmargen

### Zubereitung mit Slush-Maschine

Der Cool Cappuccino lässt sich auch hervorragend in einem unserer Slush-Geräte zubereiten.

Die genaue Zubereitungsanleitung finden Sie in unserem Webshop unter Bestellung und andere Informationen in der Produkt Information des Produkts Viareggio Cool Cappuccino.

**Hinweis:** Für die Baileys-Variante fügen Sie den Baileys immer erst beim Servieren hinzu, damit die Slush-Konsistenz optimal bleibt.

### Zubereitung mit dem Blender

1. Gießen Sie 150 ml Milch oder Wasser in den Mixer.
2. Geben Sie 50 g (oder 2 Kaffeemesslöffel) Viareggio Cool Cappuccino Instantmix pro Portion hinzu.
3. Fügen Sie 3 bis 12 trockene Eiswürfel pro Portion hinzu.
4. Für die Baileys-Variante ersetzen Sie 35 ml Milch durch 35 ml Baileys.
5. Drücken Sie mehrmals die Pulse-Taste, bis das Eis zerkleinert ist. Mixen Sie anschließend alles zu einer feinen Konsistenz.
6. Servieren Sie den Cool Cappuccino (optional mit Schlagsahne und Kakao) in einem 350-ml-Glas oder Becher mit einem Strohhalm.

### Baileys

Für echte Baileys-Liebhaber ersetzen Sie 35 ml Milch durch Baileys, wodurch das Viareggio Cool Cappuccino Konzept eine exklusive Note erhält und von der starken Markenbekanntheit von Baileys profitiert.



**Viareggio**

**Cool Cappuccino  
Instant Mischung**

**Art.-Nr.**

171246

**Artikel pro  
Packung**

**12 Btl. x 500 g**

**Preis**

Preise siehe Website

# Chai Latte ist heiß

## Chai Latte Konzept

Der Chai Latte ist seit Jahren ein großer Erfolg. Immer mehr Menschen in den Niederlanden entdecken Chai. Chai spricht zudem neue Zielgruppen an, insbesondere junge Menschen. Kurz gesagt: Chai liegt im Trend!

Der Fresh Fruit Express Chai Latte ist ein praktisches Konzept, das es Ihnen ermöglicht, auf die steigende Nachfrage nach Chai-Getränken zu reagieren.

Mit nur wenigen einfachen Schritten können Sie einen köstlichen Chai Latte im Blender zubereiten.

## Vorteile

- Schnell, einfach und frisch zubereitet
- Lange Haltbarkeit
- Eine 1-kg-Packung Fresh Fruit Express Chai Latte Instantmix ergibt 50 Chai Lattes à 300 ml
- Sehr attraktive Gewinnmargen
- Das Rezept besteht aus schwarzem Tee, Vanille und exotischen Gewürzen. Der Chai-Geschmack kommt mit warmer Milch im Blender am besten zur Geltung.

## Zubereitung Chai Latte

Gießen Sie 300 ml warme Milch in ein Glas und rühren Sie anschließend 20 Gramm Chai Latte kräftig mit einem Löffel ein.



**Fresh Fruit Express**

**Artikel-  
nummer**

**Artikel pro**

**Karton Preis**

**Chai Latte Instantmix**

**171249**

**6 Beutel à 1 kg**

**Siehe Website**

# Smoothie bowls

## Zubereitung – Smoothie Bowl

1. Gießen Sie 200–400 ml Smoothie-Basissaft in den Mixerbecher.
2. Fügen Sie optional zwei (gefrorene) Bananen hinzu.
3. Geben Sie ein oder zwei Beutel Açai-Fruchtmischung oder eine andere Smoothie-Mischung dazu.
4. Kurz bei niedriger Geschwindigkeit mixen (Stufe 4 auf dem Fresh Fruit Express Mixer), bis eine feste Konsistenz entsteht.
5. In eine Schüssel geben und mit frischem Obst, Samen, Müsli, Nüssen oder Kokosraspeln garnieren.

## Warum Fresh Fruit Express?

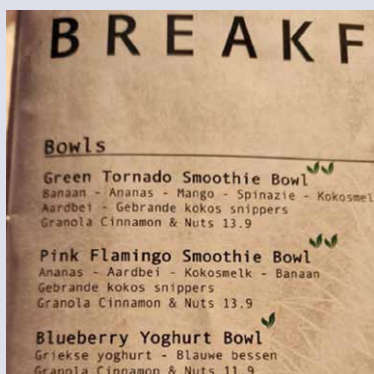
Durch die Verwendung unserer gefrorenen Fruchtbeutel und unseres Smoothie-Basisafts profitieren Sie von einer langen Haltbarkeit. Die hohe Qualität unseres Smoothie-Basisafts, kombiniert mit unseren gefrorenen Fruchtmischungen, verleiht den Fresh Fruit Express Smoothie Bowls ihren einzigartigen Geschmack.

Unsere gefrorenen Fruchtmischungen sind bei allen Gastronomie-Großhändlern erhältlich.




Besuchen Sie unsere Website für Smoothie-Bowl-Inspirationen und Rezepte!

## Preise

Ein Açai-Smoothie Bowl ohne zusätzliche Banane kostet etwa 2,30 €, ohne Toppings. Wir empfehlen dringend, knuspriges Nuss-Müsli als Topping zu verwenden.



## FRESH FRUIT<sup>®</sup> EXPRESS



# EINFACH, GESUND & SPASS

# Werbematerial

## Gratis für Alle Unsere Kunden!

Mit Fresh Fruit Express haben Sie die Möglichkeit, kostenlos Fresh Fruit Express Werbematerialien zu nutzen, um unsere Produkte auf eine attraktive und effektive Weise zu bewerben.

Fordern Sie kostenlose Poster, Außenwerbeschilder und Menü-Tischkarten bei Fresh Fruit Express an, um dieses frische und einzigartige Smoothie-Konzept zu unterstützen.

Außerdem sind alle Werbematerialien auf unserer Website verfügbar:

**[www.freshfruit.express](http://www.freshfruit.express).**



# BOOSTEN SIE IHREN UMSATZ!





Cool Cappuccino

Piña Colada Milkshake

Chai Latte hot or cold  
with black tea, vanilla and exotic spices

(NEW)

Cool Cappuccino with Baileys

Cool Cappuccino  
Piña Colada Milkshake

Cool Cappuccino with Baileys

**PINA COLADA COCKTAIL**

- ananas + mango + kokos + rum
- ananas + mangue + noix de coco + rhum
- pineapple + mango + coconut + rum
- piña + mango + coco + ron
- ananas + mango + kokosnuss + rum
- ananas + mango + noce di cocco + rum

**BAILEYS COCKTAIL**

- aardbeien + banaan + baileys
- fraises + banane + baileys
- strawberry + banana + baileys
- fresa + plátano + baileys
- erdbeeren + banane + baileys
- fragola + banana + baileys

**RED DAIQUIRI COCKTAIL**

- aardbeien + rum
- fraises + rhum
- strawberry + rum
- fresa + ron
- erdbeeren + rum
- fragola + rum

**SMOOTHIE BOWLS**

- fruitmix + toppings
- mélange de fruits + garnitures
- fruitmix + toppings
- mezcla de frutas + coberturas
- fruchtmischung + beläge
- mix di frutta + condimenti

**FRUIT MILKSHAKES**

- fruitmix + ijs
- mélange de fruits + crème glacée
- fruitmix + icecream
- mezcla de frutas + helado
- fruchtmischung + eiscreme
- mix di frutta + gelato

Cocktails

Smoothie Bowls

Fruit Milkshake



Each fruit smoothie is also possible as a fruit milkshake

**Smoothie**  
freshly blended for you



100% fruit Smoothies, Milkshakes and Cocktails  
[www.freshfruit.express](http://www.freshfruit.express)

**Smoothies**

No  
added  
sugar

**FRESH FRUIT®  
EXPRESS**

100%  
Fruit

**VEGGIE®  
EXPRESS**

No  
added  
sugar

**TROPICAL SMOOTHIE**

- aardbeien + banaan
- fraises + banane
- strawberry + banana
- fresa + plátano
- erdbeeren + banane
- fragola + banana

**SUNSHINE SMOOTHIE**

- ananas + mango
- ananas + mangue
- pineapple + mango
- piña + mango
- ananas + mango
- ananas + mango

**PARADISE SMOOTHIE**

- mango + aardbeien
- mangue + fraises
- mango + strawberry
- mango + fresa
- mango + erdbeeren
- mango + fragola

**STRAWBERRY FRUITMIX  
SMOOTHIE**

- aardbeien
- fraises
- strawberry
- fresa
- erdbeeren
- fragola

(NEW)

**MORNING GLORY FRUITMIX  
SMOOTHIE**

- ananas + aardbeien
- ananas + fraises
- pineapple + strawberry
- piña + fresa
- ananas + erdbeeren
- ananas + fragola

**PALMBEACH SMOOTHIE**

- mango + banaan
- mangue + banane
- mango + banana
- mango + plátano
- mango + banane
- mango + banana

**BLUEBERRY SMOOTHIE**

- bosbessen
- myrtilles
- blueberry
- arandano
- heidelbeeren
- mirtillo

**SUNSET SMOOTHIE**

- frambozen + aardbeien
- framboises + fraises
- raspberry + strawberry
- framboesa + fresa
- himbeeren + erdbeeren
- lampone + fragola

**FANTASY SMOOTHIE**

- frambozen + mango
- framboises + mangue
- raspberry + mango
- framboesa + mango
- himbeeren + mango
- lampone + mango

**GREEN TORNADO SMOOTHIE  
MIX**

energize

- banaan + ananas + mango + spinazie
- banane + ananas + mangue + épinards
- banana + pineapple + mango + spinach
- plátano + piña + mango + espinacas
- banana + ananas + mango + spinat
- banana + ananas + mango + spinaci

**ORANGE VEGGIE SMOOTHIE**

detox your body

- wortel + paprika + knolselderij + gember
- carotte + polvron jaune + céleri + gingembre
- carrot + pepper yellow + celery + ginger
- zanahoria + pimiento amarillo + apio + jengibre
- karotten + paprika gelb + sellerie + ingwer
- carota + peperone giallo + sedano + zenzero

**GREEN VEGGIE SMOOTHIE**

get the power

- spinazie + broccoli + pastinaak + appel
- épinards + brocoli + panais + pomme
- spinach + broccoli + parsnip + apple
- espinacas + brócoli + chirivía + manzana
- spinat + brokkoli + patinake + apfel
- spinaci + broccoli + pastinaca + mela

**ACAI SMOOTHIE**

anti-oxydant booster

- acai + banaan
- açai + banane
- acai + banana
- acai + plátano
- acai + banane
- acai + banana

Your smoothie is freshly blended with 100% fruit and vegetables.  
Each smoothie of 400 ml contains only between 150 and 210 calories.

Smoothies 1

Smoothies 2

Acai Smoothie





## TROPICAL SMOOTHIE

- aardbeien + banaan
- fraises + banane
- strawberry + banana
- fresa + plátano
- erdbeeren + banana
- fragola + banana



## SUNSHINE SMOOTHIE

- ananas + mango
- ananas + mangue
- pineapple + mango
- piña + mango
- ananas + mango
- ananas + mango



## PARADISE SMOOTHIE

- mango + aardbeien
- mangue + fraises
- mango + strawberry
- mango + fresa
- mango + erdbeeren
- mango + fragola



## STRAWBERRY SMOOTHIE

- aardbeien
- fraises
- strawberry
- fresa
- erdbeeren
- fragola



## MORNING GLORY SMOOTHIE

- ananas + aardbeien
- ananas + fraises
- pineapple + strawberry
- piña + fresa
- ananas + erdbeeren
- ananas + fragola

Eventueel ook verkrijgbaar als Fruit Milkshake.  
Tussen de 150 kcal en 210 kcal per glas van 400 ml.



## PALMBEACH SMOOTHIE

- mango + banaan
- mangue + banane
- mango + banana
- mango + plátano
- mango + banana
- mango + banana



## BLUEBERRY SMOOTHIE

- bosbessen
- myrtilles
- blueberry
- arandano
- heidelbeeren
- mirtillo



## SUNSET SMOOTHIE

- frambozen + aardbeien
- framboises + fraises
- raspberry + strawberry
- frambuesa + fresa
- himbeeren + erdbeeren
- lampone + fragola



## FANTASY SMOOTHIE

- frambozen + mango
- framboises + mangue
- raspberry + mango
- frambuesa + mango
- himbeeren + mango
- lampone + mango



## ACAI SMOOTHIE

- acai + banaan
- açai + banane
- acai + banana
- acai + plátano
- acai + banane
- acai + banana

Eventueel ook verkrijgbaar als Fruit Milkshake.  
Tussen de 150 kcal en 210 kcal per glas van 400 ml.



## PINA COLADA COCKTAIL

- ananas + mango + kokos + rum
- ananas + mangue + noix de coco + rhum
- pineapple + mango + coconut + rum
- piña + mango + coco + ron
- ananas + mango + kokosnuss + rum
- ananas + mango + noce di cocco + rum



## BAILEYS COCKTAIL

- aardbeien + banaan + baileys
- fraises + banane + baileys
- strawberry + banana + baileys
- fresa + plátano + baileys
- erdbeeren + banana + baileys
- fragola + banana + baileys



## RED DAIQUIRI COCKTAIL

- aardbeien + rum
- fraises + rhum
- strawberry + rum
- fresa + ron
- erdbeeren + rum
- fragola + rum



## SMOOTHIE BOWLS

- fruitmix + toppings
- mélange de fruits + garnitures
- fruitmix + toppings
- mezcla de frutas + coberturas
- fruchtmischung + beläge
- mix di frutta + condimenti



## FRUIT MILKSHAKES

- fruitmix + ijs
- mélange de fruits + crème glacée
- fruitmix + icecream
- mezcla de frutas + helado
- fruchtmischung + eiscreme
- mix di frutta + gelato



## GREEN TORNADO SMOOTHIE

energize

- banaan + ananas + mango + spinazie
- banane + ananas + mangue + épinards
- banana + pineapple + mango + spinach
- plátano + piña + mango + espinacas
- banana + ananas + mango + spinat
- banana + ananas + mango + spinaci



## ORANGE VEGGIE SMOOTHIE

detox your body

- wortel + paprika + knolselderij + gember
- carrot + pepper yellow + celery + ginger
- zanahoria + pimiento amarillo + apio + jengibre
- carotte + poivron jaune + céleri + gingembre
- karotten + paprika gelb + sellerie + ingwer
- carota + peperone giallo + sedano + zenzero



## GREEN VEGGIE SMOOTHIE

get the power

- spinazie + broccoli + pastinaak + appel
- spinach + broccoli + parsnip + apple
- espinacas + brócoli + chirivía + manzana
- épinards + brocoli + panais + pomme
- spinat + brokkoli + patinake + apfel
- spinaci + broccoli + pastinaca + mela



# FRESH FRUIT<sup>®</sup> EXPRESS Smoothies

No  
added  
sugar



Strawberry Smoothie



Tropical Smoothie



Sunshine Smoothie



Fantasy Smoothie



Sunset Smoothie



Paradise Smoothie



Morning Glory Smoothie



Blueberry Smoothie



Palmbeach Smoothie



Green Tornado  
Smoothie



Orange Veggie  
Smoothie



Green Veggie  
Smoothie




Acai  
Smoothie

## Freshly blended for you

Our smoothie mixes are also available as fruit milkshakes, smoothie bowls and cocktails.

[www.freshfruit.express](http://www.freshfruit.express)

A close-up, sepia-toned photograph of a woman with dark hair drinking from a tall glass of coffee. The glass is filled with a light-colored beverage topped with a thick layer of foam. The woman's face is partially visible in profile as she sips. A large white circle is overlaid on the bottom left of the image.

# Cool Cappuccino



Ice Cold  
Coffee Sensation

**Viareggio®**

[www.viareggio.nu](http://www.viareggio.nu)



# Viareggio<sup>®</sup>

Ice Cold Coffee Sensation



Cool Cappuccino



Cool Cappuccino  
with Baileys



# Blender

## Fresh Fruit Express Blender

Benutzerfreundlich, einfach und mit perfekten Ergebnissen. Die Blender von Fresh Fruit Express sind ideal für die Zubereitung unserer Produkte.

## Becher

Die Fresh Fruit Express Becher haben eine einzigartige runde Form mit Messmarkierungen, um das Basis-Saftvolumen genau abzumessen. Sie sind mit vier scharfen Mixermessern ausgestattet, um das gefrorene Obst und den Saft stets in einen köstlichen Smoothie zu verwandeln.

## Schalldämmende Abdeckung

Blender mit einer schalldämmenden Abdeckung sorgen für eine geräuscharmere Nutzung beim Mixen.

## Smoothie-Programmierung

Der Blender verfügt über vier vorprogrammierte Tasten:

- 1, 2 und 3 für 1, 2 und 3 Smoothies
- 4 für eine geräuscharme Zubereitung

Der Blender stoppt automatisch.

## Garantie & Bedingungen

- 1 Jahr Garantie auf den Blender beim Kauf.
- Keine Garantie auf die Becher.
- Becher dürfen nicht in der Spülmaschine gereinigt werden.
- Fruchtmischungen dürfen nicht unter -20°C gelagert werden.

**EXZELENTES  
PREIS-LEISTUNGS-  
VERHÄLTNIS**

## FRESH FRUIT<sup>®</sup> EXPRESS



### FRESH FRUIT EXPRESS MIXER INKL. SCHALLSCHUTZHAUBE MIT 2 AUFSÄTZEN

Preisen Blenders und Aufsätze siehe website.

Inhalt des Aufsatzes:	1,5 liter
Abmessungen des Mixers:	B 215 x T 274 x H 449 mm
Leistung:	2200 W oder 3 PS
Aufsatz:	BPA frei
Digitale Bedienung durch 4 vorprogrammierte Tasten:	Für einen, zwei oder drei Smoothies und 4 um geräuscharm zu arbeiten
Farbe:	Schwarz
Geschwindigkeit:	27.000 - 30.000 Umdrehungen pro Minute
Artikelnummer Mixer:	FFE-0020
Artikelnummer Aufsatz:	FFE-0022

**FRESH FRUIT<sup>®</sup>  
EXPRESS****FRESH FRU  
EXPRESS****FRESH FRUIT EXPRESS MIXER  
MIT 2 AUFSÄTZEN**

Preisen Blenders und Aufsätze siehe website.

Inhalt des Aufsatzes:	1,5 liter
Abmessungen des Mixers:	B 235 x D 265 x H 520 mm
Leistung:	1500 W
Aufsatz:	BPA frei
Digitale Bedienung durch 4 vorprogrammierte Tasten:	Für einen, zwei oder drei Smoothies und 4 um geräuscharm zu arbeiten
Farbe:	Schwarz
Geschwindigkeit:	27.000 - 30.000 Umdrehungen pro Minute
Artikelnummer Mixer:	FFE-0010
Artikelnummer Aufsatz:	FFE-0012

## FRESH FRUIT<sup>®</sup> EXPRESS



### WARING MX1500XTSEE MIXER MIT SCHALLSCHUTZ UND EINEM AUFSÄTZE

Preisen Blenders und Aufsätze siehe website.

Inhalt des Aufsatzes:	1,9 Liter
Abmessungen des Mixers:	B 240 x T 230 x H 530 mm
Leistung:	1500 W
Aufsätze:	BPA frei
Programmierbar:	in 4 selbstprogrammierbare Mischzyklen
Farbe:	Schwarz
Geschwindigkeit:	45.000 Umdrehungen pro Minute
Artikelnummer Mixer:	FFE-0030
Artikelnummer Aufsätze:	FFE-0031

## FRESH FRUIT<sup>®</sup> EXPRESS

Fresh Fruit Express

Inhalt Art.-Nr. Preis

FRESH FRUIT<sup>®</sup>  
EXPRESS



**Aufsatz für Fresh Fruit Express  
Mixer mit Schallschutz**

1,5L FFE0022 Preise: Siehe Website

FRESH FRUIT<sup>®</sup>  
EXPRESS



**Aufsatz für Fresh Fruit Express  
Mixer ohne Schallschutz**

2L FFE0012 Preise: Siehe Website

WARING  
COMMERCIAL



**Aufsatz für Waring  
MX1500XTSEE Mixer mit  
Schallschutz**

1,9L FFE0031 Preise: Siehe Website



# Slush

## Viareggio Cool Cappuccino

Unsere Slush-Maschinen sind ideal zur Zubereitung des Viareggio Cool Cappuccino. Die genaue Zubereitung finden Sie in unserem Webshop, beim Artikel Viareggio Cool Cappuccino unter Weitere Informationen.

**Baileys-Variante:** Baileys erst beim Servieren hinzufügen. Die fertige Slush ist bis zu 4 Tage haltbar im Gerät.

## Pina Colada & Pina Colada Milkshake – Schnell und einfach!

Mit unseren Geräten bereiten Sie mühe-los zu:

- Pina Colada
- Pina Colada Milkshake
- Pina Colada 0.0%

Zubereitung:

Im Webshop, Artikel Pina Colada Instantmischung, unter Weitere Informationen.

Haltbarkeit:

Bis zu **4 Tage** im Slush-Gerät.

## Slush-Geräte

Unsere Slush-Geräte in Kombination mit dem 4-Liter-Mixer sind ideal für:

- Smoothies
- Cool Cappuccino
- Pina Colada

Mehr Informationen finden Sie auf unserer Website und im Webshop.

## Garantie und Bedingungen

1 Jahr Garantie beim Kauf.

Nur gültig bei Verwendung unserer Produkte.

Schäden durch falsche Nutzung nicht abgedeckt.

### **Wichtig:**

Maschine an 3 markierten Stellen mit Spezialfett schmieren.

Temperatur rechtzeitig senken, wie vorne angegeben.

Beurteilung nach billigem Ermessen durch Fresh Fruit Express International B.V.



## Slush Machine

### Slush Model X1

NewSlush Machine  
Capacity: 1\*12L  
Power: 430W  
Dimension: 940\*280\*610mm  
Temperature (slush model): -2°C ~ -12°C  
Temperature (beverage model): 1°C ~ 4°C  
Ambient range: 5°C ~ 32°C (Indoors only)


Prijs: € 1.250,-



### Slush Model X2

NewSlush Machine  
Capacity: 2\*12L  
Power: 886W  
Dimension: 940\*490\*610mm  
Temperature (slush model): -2°C ~ -12°C  
Temperature (beverage model): 1°C ~ 4°C  
Ambient range: 5°C ~ 32°C (Indoors only)

Prijs: € 1.750,-



The LED light of the new model is available  
in different colour to match the slush



Bonnawitte Horeca | Industrieweg 37 | 2651 BC Borkel en Rodenrijse | 010-5116769 | [www.bonnawitte.nl](http://www.bonnawitte.nl) | [info@bonnawitte.nl](mailto:info@bonnawitte.nl)



## FRESH FRUIT<sup>®</sup> EXPRESS

### Fresh Fruit Express

### Preis



#### FRESH FRUIT EXPRESS SLUSH SCHWARZ 2 X 12 LITER

Preise: Siehe Website

Abmessungen	49,6 x 61 x 94 cm
Material	Edelstahl
Modell	Fresh Fruit Express
Typ	Elektrisch
Leistung	886 Watt
Artikelnummer	SlushFFE2x12



#### COFRIMELL SLUSH SCHWARZ 1 X 10 LITER

Preise: Siehe Website

Abmessungen	21 x 53 x 84 cm
Material	Edelstahl
Modell	Oasis Standard
Typ	Elektrisch
Leistung	530 Watt
Artikelnummer	SlushC1x10



### FRESH FRUIT EXPRESS LICUADORA 4 LITROS INCLUIDO VASO ACERO INOXIDABLE

Preisen Blenders und Aufsätze siehe website.

Inhalt des Aufsatzes:	4 liter
Abmessungen des Mixers:	B 329 x D 368 x H 517 mm
Leistung:	2200 W of 3HP
Aufsatz:	Edelstahl
Farbe:	Schwarz
Geschwindigkeit:	27.000 - 30.000 Umdrehungen pro Minute
Artikelnummer Mixer:	HSS1GT2
Artikelnummer Aufsatz:	4LJAR



# Disposables

## Smoothie-Erlebnis

Mit den Einwegartikeln von Fresh Fruit Express bieten wir Ihnen ein echtes Smoothie-Erlebnis. Darüber hinaus der Smoothie darin sieht köstlich aus und das Produkt hat einen hohen Wiedererkennungswert für den Kunden.

## Take Away

Einwegartikel von Fresh Fruit Express sind ideal für den Lieferservice oder zum Mitnehmen.

## Hauptsächlich

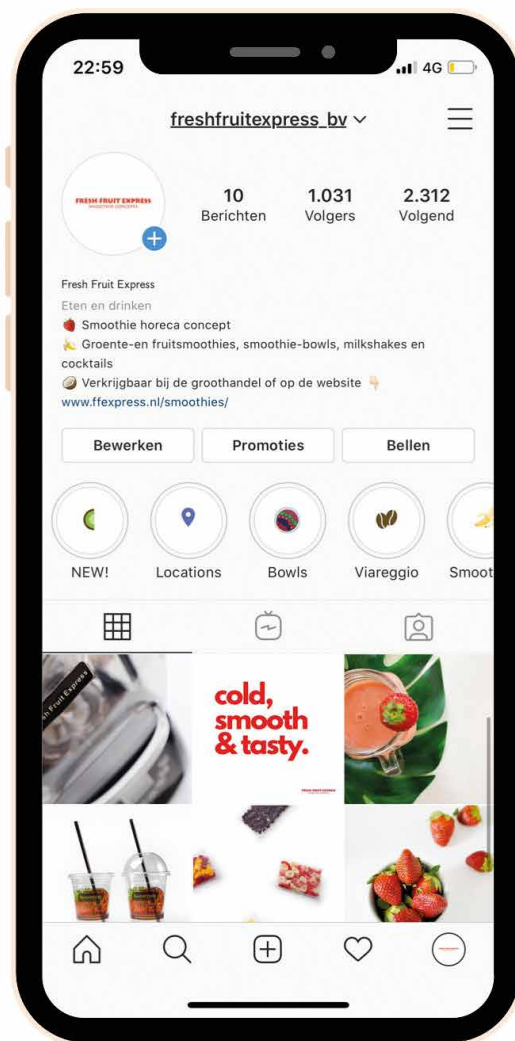
Unsere Holzstrohhalm haben dabei einen einzigartigen Mehrwert.



# SPASS & EINFACH





**FRESH FRUIT<sup>®</sup>  
EXPRESS****FOLGEN SIE UNS!**

@freshfruitexpress\_bv










@freshfruitexpressbv



Fresh Fruit Express

[www.freshfruit.express](http://www.freshfruit.express)**#FRESHFRUITEXPRESS**










## Bedienungsanleitung – Fresh Fruit Express Blenders

### FRUCHT- ODER GEMÜSE-SMOOTHIE



- Gießen Sie 250 ml Fresh Fruit Express Smoothie-Basissaft für einen Fruchtsmoothie oder 300 ml für einen Gemüse-Smoothie in den Blender.
- Geben Sie 1 gefrorenen Fresh Fruit Express oder Veggie Express Beutel (150 g Tiefkühlfrüchte oder -gemüse) in den Blender.
- Starten Sie den Blender und warten Sie etwa 30-40 Sekunden, bis der Smoothie fertig gemixt ist. Für 2 Smoothies, mixen Sie 15 Sekunden länger, für 3 Smoothies, 30 Sekunden länger.
- Fresh Fruit Express Blender Einstellungen:
  - **Taste 1:** 1 Smoothie
  - **Taste 2:** 2 Smoothies
  - **Taste 3:** 3 Smoothies
  - **Taste 4:** 1 Smoothie mit reduzierter Lautstärke
- Schalten Sie den Blender nach dem Mixen aus.
- Gießen Sie den Smoothie in ein großes 400 ml Glas oder unseren speziellen Smoothie-Einwegbecher und servieren Sie ihn mit unseren 8 mm Holzstrohhalm.

*Für den Saft bevorzugen Sie am besten Fresh Fruit Express Smoothie Basis Saft 100% Frucht.*

### FRUCHT-MILKSHAKE

- Gießen Sie 250 ml Fruchtsaft in den Blender.
- Geben Sie 1 gefrorenen Fresh Fruit Express Beutel (150 g Tiefkühlfrüchte) in den Blender.
- Fügen Sie Softeis, Milchshake-Mix oder 1-2 Kugeln Speiseeis pro Milkshake hinzu.
- Starten Sie den Blender und warten Sie, bis der Milkshake vollständig gemixt ist. Gießen Sie den Frucht-Milkshake in ein großes 400 ml Glas oder einen Plastikbecher und servieren Sie ihn mit unserem 8 mm Holzstrohhalm.
- Verwenden Sie Taste 2 für 1 Frucht-Milkshake.



## Gebruiksaanleitung Mixer Fresh Fruit Express

### FRISCHE PIÑA COLADA / ÜBRIGE COCKTAILS

- Schenken Sie 35 ml Bacardi Lemon oder Rum\* per Piña Colada\*\* in den Becher des Mixers.
- Geben Sie mindestens 250 ml Fresh Fruit Express Basis Fruchtsaft per Cocktail hinzu.
- Für den Piña Colada Cocktail geben Sie eine 150 gr Tüte Fresh Fruit Express gefrorene Ananas/ Mango\*\*\* in den leeren Becher; bei Piña Colada und Red Daiquiri fügen Sie noch Zitronensaft hinzu.
- Sie brauchen dann 2 Kaffeelöffel Fresh Fruit Express Pina Colada Instantmix (50 gr) pro Piña Colada\*\*\*\*. Fügen Sie noch 3-5 Eiswürfel hinzu.
- Nun mixen Sie diese Zutaten für 45 Sekunden. Für 2 und 3 Piña Colada mixen Sie ungefähr 60 und 90 Sekunden.
- Schenken Sie den Cocktail in ein großes Glas (400 ml) und präsentieren Sie diesen mit einem farbigen Strohhalm (minimaler Durchmesser 8 mm).

- \* Bei unseren Fruchtcocktails ersetzen Sie den Rum durch Baileys, Gin oder Vodka (siehe unsere Menükarte).
- \*\* Bei einer Piña Colada oder einem Fruchtcocktail ohne Alkohol können Sie den Rum durch einen Fruchtsaft ersetzen.
- \*\*\* Für die anderen Fruchtcocktails können Sie die anderen Fruchtmischungen, die auf der Karte stehen, verwenden. Fügen Sie noch 3-5 Eiswürfel hinzu.
- \*\*\*\* Darauf können Sie bei den anderen Fruchtcocktails verzichten.


#### Zusätzliche Benutzerhinweise:

- Bestellen Sie unsere bedruckten Smoothie- und transparenten Becher sowie farbigen holzen Strohhalm über unseren Webshop auf der Webseite.
  - Sie brauchen zwischendurch den Becher des Mixers nicht zu reinigen. Mixen Sie von hell nach dunkel.
  - Bei dem Fresh Fruit Express Smoothie Basis-Fruchtsaft bestehen die Frucht-Smoothies aus 100% Früchten und haben wenige Kalorien; ebenso perfekt einzusetzen als Basis für die Gemüse-Smoothies
  - **Es gilt zu beachten, die Früchte- und Gemüsetüten nicht kälter als bei -18 bis -20 °C einzufrieren.**
  - Sie können die Smoothies auch im Voraus zubereiten, denn sie können mindestens 5-6 Stunden im Kühlschrank stehen ohne zu gerinnen (Ananas nicht). Smoothies bleiben 48 Stunden genießbar. Sie können bis zu 60 Smoothies à 300 ml in 15 Min. herstellen.
  - Bei größeren Mengen empfiehlt es sich, die Tütchen 5 Minuten vorher aus dem Kühlschrank zu nehmen. Mixen Sie dabei die Tüten mit den größeren Stücken zuletzt (z.B. Mango-Banane).
  - Fügen Sie zu den Smoothies und Fruchtmilchshakes keine Eiswürfel hinzu. Bei den Cocktails ist das hingegen möglich.
  - Sie können die Frucht-Smoothies / Cocktails auch als Fruchtshot bei einem High Tea, Empfang oder einfach zum Vergnügen konsumieren.
  - Der Fruchtmilchshake wird auch als Dessert genossen (z.B. Himbeer-Mango mit Schokoladeneis).
  - Großartig ist es auch, verschiedene kleine 100 ml Smoothies z.B. als Smoothie-Festival anzubieten.
  - Mixen Sie nicht mehr als 3 Tüten gleichzeitig, sonst werden die Messer des Mixers beschädigt.
  - Bei Verwendung eines Glases empfehlen wir das IKEA Godis Glas 40 cl (ist 400 ml oder 400cc).
  - **Sie können die Pina Colada (Milkshake) auch im Slush-Gerät zubereiten.**
- Zur Zubereitung: siehe unseren Webshop unter Pina Colada Instantmischung.**

**Siehe auch [www.freshfruit.express](http://www.freshfruit.express) oder nehmen Sie für weitere Informationen Kontakt auf mit:  
Fresh Fruit Express TEL +31-167-540400 (Niederlande) . Tel +49 – 322 210 920 20**



## Gebrauchsanleitung Fresh Fruit Express mit Waring blender **FRÜCHTE- ODER GEMÜSESMOOTHIE**



- Gießen Sie **250 ml** des Fresh Fruit Express Smoothie Basis Fruchtsafts für Frucht- Smoothies oder 300 ml des Fresh Fruit Express Smoothie Basis Fruchtsafts für Gemüse- Smoothies in den Mixer.
- Geben Sie eine **gefrorene** Fresh Fruit Express oder Veggie Expressstüte mit 150 Gramm Tiefkühlfrüchten oder Tiefkühlgemüse pro Smoothie in den Mixer.
- Danach drücken Sie die Programmtaste 1 für einen Smoothie, Programmtaste 2 für zwei Smoothies und 3 für drei Smoothies. Wenn Sie den smoothie leiser herstellen möchten drücken Sie taste 4.

**Für ein Veggie smoothie braucht man dieselbe Zeit wie für 2 Fruchtsmoothies.**

- Schenken Sie den Smoothie in ein großes Glas (400 ml) oder **in unseren besonderen Smoothie-Einweg-Becher** und präsentieren Sie diesen mit einem **farbigen** Strohhalm (minimaler Durchmesser 8 mm).

*Als Fruchtsaft empfehlen wir Ihnen den Fresh Frucht Express Smoothie Basis Fruchtsaft aus 100% Früchte*

## **FRUCHTMILCHSHAKE**

- Füllen Sie 250 ml Fruchtsaft\* in den Mixer.
- Geben Sie eine Tüte **gefrorene** Fresh Fruit Express (150 gr) Tiefkühlfrüchte dazu.
- Fügen Sie Softeis oder 1-2 Kugeln Eiscreme pro Milchshake hinzu.
- Drücken Sie die Programmtaste 2 für einen Milchshake Programmtaste 3 für 2.
- Schenken Sie den Smoothie in ein großes Glas oder Plastikbecher und präsentieren Sie diesen mit einem farbigen Strohhalm (minimaler Durchmesser 8 mm).



## Gebrauchsanleitung Fresh Fruit Express mit Waring blender **FRISCHE PIÑA COLADA / FRÜCHTECOCKTAILS**

- Schenken Sie 35 ml Bacardi Lemon oder Rum\* per Piña Colada\*\* in den Becher des Mixers.
- Geben Sie mindestens 250 ml Fresh Fruit Express Basis Fruchtsaft per Cocktail hinzu.
- Für den Piña Colada Cocktail geben Sie eine 150 g Tüte Fresh Fruit Express gefrorene Ananas/ Mango\*\*\* in den leeren Becher; bei Piña Colada und Red Daiquiri fügen Sie noch Zitronensaft hinzu.
- Sie brauchen dann 2 Kaffeelöffel Fresh Fruit Express Pina Colada Instantmix (50 g) pro Piña Colada\*\*\*\*. Fügen Sie noch 3-5 Eiswürfel hinzu.
- Drücken Sie die Programmtaste 1 für einen Piña Colada, Programmtaste 2 für zwei und 3 für 3 Piña Colada. Drücken Sie Taste 4 für einen Piña Colada mit weniger Geräuschentwicklung. Schenken Sie den Cocktail in ein großes Glas oder Plastikbecher und präsentieren Sie diesen mit einem farbigen Strohhalm (8 mm).

\* Bei unseren Früchtecocktails ersetzen Sie den Rum durch Baileys oder Gin (siehe unsere Menükarte).

\*\* Bei einer Pina Colada oder einem Früchtecocktail ohne Alkohol können Sie den Rum durch einen Fruchtsaft ersetzen. Fügen Sie noch 3-5 Eiswürfel hinzu.

\*\*\* Für die anderen Früchtecocktails können Sie die anderen Früchtemixe, die auf der Karte stehen, verwenden.

\*\*\*\* Darauf können Sie verzichten bei den anderen Früchtecocktails.

### Zusätzliche Benutzerhinweise:

- Bestellen Sie unsere bedruckten Smoothie und transparent Becher sowie farbigen Strohhalm über unseren Webshop auf der Webseite.
  - Sie brauchen zwischendurch den Becher des Mixers nicht zu reinigen. Mixen Sie von hell nach dunkel.
  - Bei dem Fresh Frucht Express Smoothie Basis Fruchtsaft bestehen die Fruchtsmoothies aus 100% Früchten und haben weniger Kalorien. Ebenso perfekt als Basis für die Gemüsesmoothies
  - **Es gilt zu beachten die Früchte- und Gemüsetüten nicht kälter als bei 18-20 Grad einzufrieren.**
  - Sie können die Smoothies auch im Voraus zubereiten, denn sie bleiben minimal 5-6 stunden frisch im Kühlschrank ohne zu gerinnen (Ananas nicht). Smoothies bleiben 48 Stunden genießbar. Sie können bis zu 60 Smoothies zu 300 ml in 15 Min. Schaffen.
  - Bei größeren Mengen empfiehlt es sich die Tütchen 5 Minuten vorher aus dem Kühlschrank zu nehmen. Mixen Sie dabei die Tüten mit den größeren Stücken zuletzt (z.B. Mango-Banane).
  - Fügen Sie zu den Smoothies und Fruchtmilchshakes keine Eiswürfel hinzu. Bei den Cocktails ist das hingegen möglich.
  - Sie können die Fruchtsmoothies / Cocktails auch als Fruchtshot bei einem High Tea, Empfang oder einfach zum Vergnügen konsumieren.
  - Der Fruchtmilchshake ist auch als Dessert zu genießen (z.B. Himbeer-Mango mit Schokoladeneis).
  - Großartig ist es auch um verschiedene kleine 100 ml Smoothies als Smoothie-festival anzubieten.
  - Mixen Sie nicht mehr als 3 Tüten gleichzeitig, sonst werden die Messer des Mixers beschädigt.
  - Bei Verwendung eines Glases empfehlen wir das IKEA Godis Glas 40 cl (ist 400 ml oder 400cc).
  - **Sie können die Pina Colada (Milkshake) auch im Slush-Gerät zubereiten.**
- Zur Zubereitung: siehe unseren Webshop unter Pina Colada Instantmischung.**

**Siehe auch [www.freshfruit.express](http://www.freshfruit.express) oder nehmen Sie für weitere Informationen Kontakt auf mit:  
Fresh Fruit Express TEL +31-167-540400 (Niederlande) . Tel +49 – 322 210 920 20**



## Gebrauchsanleitung Blenders Fresh Fruit Express

### COOL CAPPUCCINO

- Gießen Sie **120 ml** frische, haltbare Vollmilch für einen Cool Cappuccino in den Mixer.
- Verwenden Sie dann **50 Gramm oder 2 Kaffeelöffel Viareggio Cool Cappuccino Puder**.
- Danach fügen Sie Softeis, oder **3 – 12 TROCKENE EISWÜRFEL** (abhängig von der Größe) für einen Cool Cappuccino hinzu. Sie erreichen nach dem Mixen dieselbe Konsistenz wie bei einem Smoothie.
- Drücken Sie eine der Tasten zum Mixen von 1 bis 3 Cool Cappuccinos.
- Präsentieren Sie schließlich den Cool Cappuccino mit einem holzen Strohhalm in einem großen Glas oder in unserem Einwegbecher (siehe Webshop), des Weiteren können Sie diesen noch mit etwas Schlagsahne und Kakaopuder vervollständigen.



### COOL CAPPUCCINO MIT BAILEYS

- Gießen Sie **35 ml** Baileys und **85 ml** Vollmilch für einen Cool Cappuccino in den Mixer.
- Außerdem geben Sie **50 Gramm oder 2 Kaffeelöffel Viareggio Cool Cappuccino Puder dazu**.
- Dann fügen Sie Softeis, oder **3 – 12 TROCKENE EISWÜRFEL** (abhängig von der Größe) für einen Cool Cappuccino hinzu. Sie erreichen nach dem Mixen dieselbe Konsistenz wie bei einem Smoothie.
- Drücken Sie eine der Tasten zum Mixen von einem bis drei Cool Cappuccino.
- Präsentieren Sie schließlich den Cool Cappuccino mit einem Strohhalm in einem großen Glas oder in unserem Plastikbecher (siehe Webshop), des Weiteren können Sie diesen noch mit etwas Schlagsahne und Kakaopuder vervollständigen.

#### Zusätzliche Benutzerhinweise:

- Das Cool Cappuccino Pulver können Sie zum einfacheren Gebrauch am Besten in einem Plastikbehälter bewahren.
- Menü, Tischkarten und Poster sind in unserem Webshop zu bestellen auf unserer Webseite.
- **Sie können den Cool Cappuccino auch im Slush-Gerät zubereiten.**
- **Zur Zubereitung: siehe den Webshop unter Viareggio Cool Cappuccino Instantmischung.**
- Ein transparenter Einweg Cool Cappuccino Becher gibt es in unserem Webshop.  
Bei Verwendung eines Glases empfehlen wir das IKEA Godis Glas 40 cl.

[www.freshfruit.express](http://www.freshfruit.express) oder  
TEL +31-167-540400. Tel +49 – 322 210 920 20





## Gebrauchsanweisung Viareggio Cool Cappuccino mit Waring Mixer **COOL CAPPUCCINO**

- Gießen Sie mindestens **120 ml** frische/haltbare Vollmilch für einen Cool Cappuccino in den Mixer.
- Verwenden Sie dann **50 Gramm oder 2 Kaffeelöffel Viareggio Cool Cappuccino Pulver**.
- Dann fügen Sie (Soft)Eis oder **3 – 12 TROCKENE EISWÜRFEL** (abhängig von der Größe) für einen Cool Cappuccino hinzu. Sie erreichen nach dem Mixen dieselbe Konsistenz wie bei einem Smoothie.
- Drücken Sie eine der Tasten zum Mixen von einem bis drei Cool Cappuccino.
- Präsentieren Sie schließlich den Cool Cappuccino mit einem Strohhalm in einem großen Glas oder in unserem Einwegbecher (siehe Webshop), des Weiteren können Sie diesen noch mit etwas Schlagsahne und Kakaopuder abrunden.



## **COOL CAPPUCCINO MIT BAILEYS**

- Gießen Sie mindestens **35 ml** Baileys und **85 ml** Vollmilch **für einen** Cool Cappuccino in den Mixer.
- Geben Sie des Weiteren **50 Gramm oder 2 Kaffeelöffel Viareggio Cool Cappuccino Pulver dazu**.
- Dann fügen Sie (Soft)Eis oder **3 – 12 TROCKENE EISWÜRFEL** (abhängig von der Größe) für einen Cool Cappuccino hinzu. Sie erreichen nach dem Mixen dieselbe Konsistenz wie bei einem Smoothie.
- Drücken Sie eine der Tasten zum Mixen von einem bis drei Cool Cappuccino.
- Präsentieren Sie schließlich den Cool Cappuccino mit einem Strohhalm in einem großen Glas oder in unserem Plastikbecher (siehe Webshop), des Weiteren können Sie diesen noch mit etwas Schlagsahne und Kakaopuder abrunden.

### **Zusätzliche Benutzerhinweise:**

- Das Cool Cappuccino Pulver können Sie zum einfacheren Gebrauch am Besten in einem Plastikbehälter bewahren.
- Menü, Tischkarten und Poster sind in unserem Webshop zu bestellen auf [www.freshfruit.express](http://www.freshfruit.express).
- **Sie können den Cool Cappuccino auch im Slush-Gerät zubereiten.**  
**Zur Zubereitung: siehe den Webshop unter Viareggio Cool Cappuccino Instantmischung.**
- Einen transparenten Einweg Cool Cappuccino Becher gibt es in unserem Webshop.
- Bei Verwendung eines Glases empfehlen wir das IKEA Godis Glas 40 cl.

**[www.freshfruit.express](http://www.freshfruit.express) oder  
TEL +31-167-540400. Tel +49 – 322 210 920 20**





## FRESH FRUIT<sup>®</sup> EXPRESS

### Fresh Fruit Express International BV

Nassaulaan 9  
4651 AA Steenberghe NB

Tel Nederland: +31 (0) 167 54 04 00  
Tel België: +32 (0)2 40 00 898

E-mail: uko@freshfruit.express  
Facebook: freshfruitexpress  
Instagram: freshfruitexpress\_bv

### Logistiek Benelux:

Leen Menken Foodservice Logistics  
Chroomstraat 155  
2718 RJ Zoetermeer  
Nederland

Tel: +31 (0)79 363 41 70  
E-mail: freshfruitexpress@leenmenken.nl

---

# Rückgabeeanweisungen Gültig ab 01-02-2025

## Blender und Slush-Maschinen zur Reparatur

*Bitte beachten Sie, dass Mixbecher nicht in der Spülmaschine gereinigt werden dürfen.  
Dies verkürzt die Lebensdauer Ihres Bechers erheblich.*

*Außerdem dürfen Sie keine Fruchtmischungen mit einer Temperatur unter -19 °C  
in den Mixer geben, da sonst die Klingen abbrechen oder die Mixersockel  
(in die der Becher eingesetzt wird) beschädigt werden können.*

**Schritt 1** Senden oder bringen Sie Ihren Mixer oder Ihre Slush-Maschine direkt zu  
unserem Techniker an folgende Adresse:

**Transport Partners (Peters and May)**  
**z. Hd. Fresh Fruit Express**  
Houtzagerij 2  
4651 SN Steenberghe Niederlande

**Schritt 2** Notieren Sie die oben genannte Rücksendeadresse und das Problem deutlich auf  
einem Begleitschreiben. Falls Sie dies nicht tun, geschieht dies auf Ihr eigenes Risiko  
und Ihre Kosten. Der Mixer oder die Slush-Maschine wird nicht bearbeitet.

**Verschmutzte Mixer werden ebenfalls nicht angenommen.**

**Schritt 3** Beim Zurücksenden eines Mixers mit Schallschutzhaube entfernen Sie bitte  
die Haube (und bewahren Sie die 3 Schrauben des Waring sorgfältig auf).  
Senden Sie nur das Mixer-Unterteil mit der Gummimatte.

**Eventuelle Schäden an der Schallschutzhaube gehen zu Ihren Lasten.**  
**Für Fragen können Sie eine WhatsApp-Nachricht an +31-6-21285666 senden.**

# www.freshfruit.express



**FRESH FRUIT<sup>®</sup>  
EXPRESS**

**Smoothie Concept**

**ENJOY  
HEALTHY**