

FRESH FRUIT[®] EXPRESS

Sin azúcares
añadidos


Concepto de Smoothies

recién mezclado para ti



Smoothies, batidos y Cocteles 100% de frutas
www.freshfruit.express

FRESH FRUIT[®] EXPRESS



RECIÉN MEZCLADO PAR TI!

Prólogo

De Brasil a Europa: La historia de Fresh Fruit Express

En 1993, emprendí un viaje de cinco semanas por Brasil, un país reconocido por su rica diversidad culinaria, sus frutas exóticas y sus refrescantes bebidas. Uno de los momentos más memorables de mi viaje fue la gran cantidad de puestos callejeros que vendían batidos frescos en cada ciudad que visité. Estas bebidas naturales, vibrantes y deliciosas rápidamente se convirtieron en un placer diario.

Avanzamos hasta 2007, cuando buscaba expandir mi negocio. Recordé mi tiempo en Brasil y los increíbles batidos que había disfrutado. Al reconocer la creciente demanda de opciones saludables en Europa, vi una oportunidad única para introducir estos sabores en el mercado, comenzando en los Países Bajos. Mi visión era ofrecer la misma experiencia fresca y natural a la industria de la hostelería como un concepto completo.

En ese momento, las opciones saludables estaban ganando popularidad, y adopté esta tendencia utilizando fruta congelada para batidos que no requería azúcar añadida. Para mejorar aún más la calidad, desarrollamos una base especial de zumo de frutas para evitar la separación y lanzamos tres opciones de batidos con vegetales. Estas innovaciones dieron lugar al lanzamiento de Fresh Fruit Express y Veggie Express.

Pero no nos detuvimos ahí. Para garantizar la consistencia y la facilidad de preparación, necesitábamos una licuadora eficiente y de alto rendimiento. Esto nos llevó a diseñar nuestra propia línea de licuadoras de alta calidad y fáciles de usar. Con la

combinación perfecta de frutas premium, recetas innovadoras y equipos profesionales, nuestro concepto de batidos despegó. Hoy en día, ofrecemos nuestros productos en 17 países y nos hemos convertido en un importante distribuidor de licuadoras.

Estamos increíblemente orgullosos de lo que hemos logrado: una solución completa y de alta calidad para la industria de la hostelería. Todos los días recibimos comentarios entusiastas de nuestros socios y de sus clientes, lo que refuerza nuestra pasión por lo que hacemos.

Si deseas obtener más información sobre nuestros productos, no dudes en ponerte en contacto conmigo o con uno de mis colegas. ¡Nos encantaría compartir nuestra experiencia contigo!



Uko Vegter

fundador de Fresh Fruit Express International BV

"Desde 2007, me he dedicado con pasión a la venta, distribución y desarrollo del concepto de batidos. Cada día ayudamos a las empresas de hostelería y catering a sorprender a sus clientes con una opción saludable y refrescante."

SABROSO, SALUDABLE Y FACIL

El Concepto

Smoothies

En toda Europa, hay una clara tendencia hacia una alimentación más saludable y consciente. La fruta es un componente esencial de una dieta equilibrada. Los smoothies encajan perfectamente con esta tendencia y están ganando popularidad en la hostelería y el sector del catering.

Desde 2007, Fresh Fruit Express ha sido una empresa en rápido crecimiento en Europa con una visión clara y bien definida. Nuestro objetivo es promover el consumo de frutas y verduras mediante la venta de un concepto saludable y moderno de frutas y verduras para el sector de la restauración y el catering.

Frutas y Verduras

Además de nuestras 10 mezclas de frutas congeladas Fresh Fruit Express, ofrecemos también 3 mezclas de verduras congeladas Veggie Express, todas preparadas con nuestro zumo base de Fresh Fruit Express.

¿Qué Necesitas?

Para empezar, solo necesitas uno de nuestros licuadoras profesionales, las 10 mezclas de frutas congeladas, las 3 mezclas de verduras, nuestro zumo base 100 % fruta y la mezcla instantánea de Piña Colada.

Además de atractivos materiales promocionales, como carteles y menús, también ofrecemos vasos Fresh Fruit Express personalizados para llevar. Todos estos productos están disponibles en nuestra tienda online, donde puedes elegir exactamente lo que necesitas.

¿Qué Más Puedes Preparar con Nuestros Productos?

Con pequeñas modificaciones, puedes usar nuestro concepto para preparar batidos de frutas, cócteles, smoothie bowls, postres, aperitivos o chupitos de frutas. Para una Piña Colada fresca, simplemente reemplaza una parte del zumo por ron, como Bacardi Limón.

Nuestro Enfoque

Sabor: Solo utilizamos frutas maduras y sabrosas.

Salud: No añadimos azúcar, ni siquiera en nuestro zumo base.

Rápido y Fácil: Un smoothie listo en solo 35 segundos desde el congelador.

Comunicación: Materiales promocionales como menús y carteles para aumentar las ventas.

Licuadoras: Proporcionamos licuadoras asequibles y fáciles de usar para nuestros clientes.

Perfecto para el Sector de la Hostelería

El concepto Fresh Fruit Express ofrece a los empresarios del sector de la hostelería y el catering la posibilidad de preparar smoothies frescos, batidos de frutas, smoothie bowls y cócteles con una inversión mínima.

Nuestras cajas están codificadas por colores para que puedas encontrarlas fácilmente en tu congelador y optimizar el espacio, permitiendo almacenar hasta 20 mezclas de frutas por caja.

¿Interesado en Nuestro Concepto?

Invítanos a una demostración, y te mostraremos cómo nuestro concepto puede ser altamente rentable para tu negocio. Durante la demostración, te enseñaremos cómo preparar nuestros smoothies y compartiremos consejos clave para lograr un resultado perfecto. ¡Por supuesto, también podrás degustar nuestros smoothies!

FRESH FRUIT[®] EXPRESS



JUGO DE FRUTAS BÁSICO SMOOTHIE

**¡La Base para Todos los Smoothies,
Batidos, Cócteles y Smoothie Bowls!**

El zumo base de Fresh Fruit Express es la base de todos nuestros smoothies.

- Añade 250 ml para un smoothie de frutas y 300 ml para un smoothie de verduras.
- También puedes usar el zumo base para otras recetas como cócteles y smoothie bowls.

El zumo base de Fresh Fruit Express es una mezcla de zumo de manzana y puré de mango.

- Sin conservantes ni azúcar añadido.
- Esto garantiza un smoothie 100 % fruta.

Nuestro zumo base aporta a los smoothies un toque único, creando una experiencia de sabor excepcional en combinación con nuestra fruta especial para smoothies.

Con un envase de zumo base, puedes preparar:

- 6 smoothies de frutas
- 5 smoothies de verduras

Una vez abierto, el zumo se mantiene en buen estado durante 7 días.



Fresh Fruit Express

Jugo básico de Smoothie

**Número de
artículos**

171250





**Contenido
por caja**

8 x 1,5 litros

Precio

Para precios ver sitio web

FRESH FRUIT[®] EXPRESS



100% FRUTA!

Fresh Fruit Express

Smoothies de Frutas

¿Por qué elegir Fresh Fruit Express?

Los smoothies frescos se han convertido en un elemento esencial en la hostelería y el catering.

Fresh Fruit Express es un concepto de smoothies práctico que te permite aprovechar esta tendencia saludable con una inversión mínima en una licuadora profesional. Fresh Fruit Express ofrece 10 combinaciones diferentes de frutas congeladas, zumo base para smoothies y mezcla instantánea de Piña Colada. Con estos ingredientes, puedes preparar rápida y fácilmente un delicioso smoothie, batido de frutas, cóctel o smoothie bowl.

Cada sobre contiene 150 g de fruta congelada seleccionada especialmente para smoothies. El zumo base para smoothies también está hecho con 100 % fruta. Con 250 ml de zumo base y un sobre de frutas congeladas, puedes preparar un smoothie de 400 ml en solo 35 segundos, directamente desde el congelador.

Los smoothies Fresh Fruit Express permanecen estables durante 4-5 horas después de la preparación, lo que permite hacerlos con antelación. Con la licuadora Fresh Fruit Express, puedes preparar hasta 240 smoothies frescos por hora.

Licuadora

Para obtener los mejores resultados, usa nuestras licuadoras profesionales y silenciosas de nuestra propia marca o otros modelos disponibles en nuestra tienda online. Estas licuadoras están disponibles en Fresh Fruit Express.

Método de Preparación

1. Vierte 250 ml de zumo base para smoothies en una licuadora profesional.
2. Vacía un sobre congelado de 150 g de frutas en la licuadora. (Para un batido de frutas, también agrega yogur helado, helado suave o crema helada.)
3. Mezcla hasta obtener una textura completamente suave.
4. Sirve el smoothie, batido o cóctel de ±400 ml en un vaso grande o en un vaso desechable Fresh Fruit Express, acompañado de una pajita de al menos 8 mm de diámetro.
5. La mayoría de las licuadoras pueden preparar hasta tres smoothies al mismo tiempo.

Pedidos

Las 10 mezclas de frutas congeladas, 3 mezclas de verduras congeladas, zumo base para smoothies y mezcla instantánea de Piña Colada están disponibles en la mayoría de los mayoristas. Si no están en stock, siempre puedes pedirlos a través de nuestra tienda online. Consulta nuestra web para obtener listas de pedidos y guías de preparación.

Conservación

Nuestras mezclas de frutas y verduras congeladas, zumo base para smoothies y mezcla instantánea de Piña Colada tienen una vida útil mínima de 6 a 12 meses.

Veggie Express

Smoothies Vegetarianos

¿Por qué elegir Veggie Express?

Cada vez más consumidores son conscientes de la relación entre la salud y la alimentación. Fresh Fruit Express lleva años respondiendo a esta tendencia con un concepto único de smoothies de frutas. Con sobres de combinaciones de frutas congeladas, zumo base para smoothies y una licuadora, cualquier negocio de hostelería puede preparar rápida y fácilmente un delicioso smoothie de frutas frescas.

Hemos detectado una creciente demanda de smoothies de verduras. Fresh Fruit Express ha conseguido desarrollar un concepto realmente sabroso de smoothies de verduras bajo la marca Veggie Express. Tres combinaciones equilibradas de verduras, en sobres de 150 g, combinadas con 300 ml de zumo base Fresh Fruit Express, forman la base de estos sabrosos veggie smoothies.

Empieza Rápidamente

No necesitas mucho para empezar con el concepto de Veggie Smoothies. Con una buena licuadora, zumo base para smoothies y las tres mezclas de verduras Veggie Express, ya puedes comenzar. Las tres mezclas veggie de Veggie Express y el zumo base de Fresh Fruit Express están disponibles en tu mayorista de hostelería. Consulta nuestra página web para las listas de pedidos y guías de preparación.

Promoción

Solicita gratis carteles, cartas de menú y tarjetas de mesa en Fresh Fruit Express para apoyar este concepto único y fresco de smoothies de verduras. Nuestros vasos desechables para smoothies están disponibles en nuestra tienda online.

Método de Preparación

1. Vierte 300 ml de zumo base para smoothies en una licuadora profesional.
2. Vacía un sobre congelado de 150 g de mezcla veggie en la licuadora.
3. Mezcla hasta obtener una textura completamente suave.
4. Vierte el smoothie en un vaso de 400 ml o en un vaso desechable, y sítelo con una pajita de al menos 8 mm.
5. La mayoría de las licuadoras pueden preparar hasta tres smoothies al mismo tiempo.





Licuadora

Para los mejores resultados, utiliza nuestras licuadoras profesionales y silenciosas de nuestra propia marca o de otras marcas disponibles. Estas licuadoras están disponibles en Fresh Fruit Express.

Conservación

Nuestras mezclas de frutas y verduras congeladas, zumo base para smoothies y mezcla instantánea de Piña Colada tienen una vida útil mínima de 6 a 12 meses.

VEGGIE[®]
EXPRESS



SABROSO
Y SALUDABLE

FRESH FRUIT[®] EXPRESS

Fresh Fruit Express	Número de artículo	Contenido por caja	Precio
	Smoothie jugo básico	171250	8 x 1,5 litro Venta por mayor Para precios ver sitio web
	Tropical smoothie fresa - plátano	171430	20 x 150 g Venta por mayor Para precios ver sitio web
	Sunshine smoothie piña - mango	171431	20 x 150 g Venta por mayor Para precios ver sitio web
	Paradise smoothie mango - fresa	171432	20 x 150 g Venta por mayor Para precios ver sitio web
	Fantasy smoothie frambuesa - mango	171433	20 x 150 g Venta por mayor Para precios ver sitio web
	Sunset smoothie fruitmix frambuesa - fresa	171434	20 x 150 g Venta por mayor Para precios ver sitio web
	Strawberry smoothie fruitmix fresa	171445	20 x 150 g Venta por mayor Para precios ver sitio web
	Morning Glory smoothie fruitmix piña - fresa	171446	20 x 150 g Venta por mayor Para precios ver sitio web

FRESH FRUIT[®] EXPRESS



Palmbeach smoothie fruitmix 171435
mango - platano

20 x 150 g

Venta por mayor
Para precios ver
sitio web



Blueberry smoothie fruitmix 171436
arandano

20 x 150 g

Venta por mayor
Para precios ver
sitio web



Acai smoothie fruitmix 171448
acai - platano

20 x 150 g

Venta por mayor
Para precios ver
sitio web

VEGGIE[®] EXPRESS

Veggie Express

Número
de artículo

Contenido
por caja

Precio



Orange veggie smoothie mix 171438
zanahoria - pimienta amarillo
apio - jengibre

20 x 150 g

Venta por mayorista
Para precios ver
sitio web



Green veggie smoothie mix 171439
espinacas - brocoli
chirivia - manzana

20 x 150 g

Venta por mayorista
Para precios ver
sitio web



**Green Tornado
veggie smoothie mix** 171447
platano - piña - mango -
espinacas

20 x 150 g

Venta por mayorista
Para precios ver
sitio web

FRESH FRUIT® EXPRESS



Piña colada

piña mango
mezcla instantánea de piña
ron



C  ctel de Baileys

fresa pl  tano
Baileys



C  ctel de ginebra

ar  ndanos
ginebra



C  ctel Rojo de Daiquiri

frambuesas fresas
ron

**SABROSO,
SALUDABLE
Y ALCOHOL**

CÓCTELES

Pina Colada

Para preparar rápidamente un delicioso cóctel de Pina Colada, tenemos la solución perfecta: Fresh Fruit Express Pina Colada Instant Mix. Simplemente añade esta mezcla instantánea a un smoothie en la licuadora junto con alcohol para crear una Pina Colada fresca u otros cócteles de frutas.

Licuadora

Para obtener los mejores resultados, usa nuestras licuadoras profesionales y silenciosas de nuestra propia marca u otras marcas disponibles. Estas licuadoras están disponibles en Fresh Fruit Express.

Preparación de Otros Cócteles de Frutas

Para otros cócteles de frutas, sustituye el sunshine mix por las mezclas de frutas del menú y el ron por Baileys, ginebra o vodka. Añade también 2 o 3 cubos de hielo.

Preparación de Pina Colada

1. Vierte 250 ml de zumo base Fresh Fruit Express en una licuadora profesional.
2. Añade un sobre congelado de 150 g de piña y mango Fresh Fruit Express.
3. Agrega 3 a 5 cubos de hielo y jugo de limón.
4. Añade 50 g de Pina Colada Instant Mix.
5. Agrega 35 ml de ron.
6. Mezcla hasta obtener una textura suave.
7. Sirve el cóctel en un vaso o vaso desechable y acompáñalo con una pajita de al menos 8 mm.

Batido de Pina Colada – Dos formas de disfrutarlo

En la licuadora:

- Prepara fácilmente un batido refrescante de Pina mezclando:
- 150 ml de leche
- 3 a 5 cubitos de hielo
- 50 g (o 2 cucharadas) de mezcla instantánea de Pina Colada
- Licúa hasta obtener una textura cremosa – ¡listo para servir!

En la máquina de granizado:

¿Prefieres una versión granizada?

Consulta nuestra tienda online en el artículo mezcla instantánea de Pina Colada, en la sección *Información adicional*, para ver la preparación exacta.



Fresh Fruit Express

Mezcla instantánea de Piña colada

Número de artículo

171245



Contenido por caja

12 bolsitas x 500 g

Precio

Para precios ver sitio web

Viareggio®



La sensación de café helado

Viareggio®

Concepto Viareggio Cool Cappuccino

El Cool Cappuccino ha sido un gran éxito durante años. Cada vez más personas en los Países Bajos descubren esta refrescante bebida de café. Al igual que el té caliente se convirtió en té helado, el café caliente se disfruta cada vez más frío. Además, el Cool Cappuccino atrae a nuevas audiencias, especialmente a los jóvenes. En resumen: ¡El café frío está de moda!

Viareggio es un concepto práctico de Cool Cappuccino que le permite responder a la creciente demanda de bebidas de café frías. En solo unos segundos, puedes preparar un delicioso y helado Cool Cappuccino con una licuadora o una máquina de granizado.

Ventajas

- Sabor delicioso
- Rápido, fácil y recién preparado
- Larga vida útil
- Un paquete de 500 g de polvo Viareggio Cool Cappuccino rinde hasta 10 tazas
- Márgenes de ganancia muy atractivos

Preparación en Máquina de Granizado

El Cool Cappuccino también se puede preparar perfectamente en una de nuestras máquinas de granizado.

Puede encontrar la preparación exacta en nuestra webshop online, en Pedir y mas Información, en la descripción del producto Viareggio Cool Cappuccino.

Atención: Para la variante con Baileys, añada el Baileys siempre al final, justo al servir, para mantener la textura óptima del granizado.

Preparación en Licuadora

1. Vierte 150 ml de leche o agua en la licuadora.
2. Añade 50 g (o 2 cucharadas de café) de Viareggio Cool Cappuccino instant mix por porción.
3. Agrega 3 a 12 cubos de hielo seco por porción.
4. Para la variante Baileys, sustituye 35 ml de leche por 35 ml de Baileys.
5. Pulsa varias veces hasta que el hielo esté triturado y luego mezcla hasta obtener una textura uniforme.
6. Sirve el Cool Cappuccino (opcionalmente con nata montada y cacao) en un vaso o taza de 350 ml, con una pajita.

Baileys

Para los amantes del Baileys, sustituye 35 ml de leche por Baileys, dando al Viareggio Cool Cappuccino un toque exclusivo y aprovechando el gran reconocimiento de la marca Baileys.



Viareggio

Número de artículo

Contenido por caja

Precio

Mezcla instantánea de Cool Cappuccino

171246

12 bolsitas x 500 g

Para precios ver sitio web

Chai Latte es Caliente

Concepto Chai Latte

El Chai Latte ha sido un gran éxito durante años. Cada vez más personas en los Países Bajos descubren el chai. Además, el chai atrae a nuevas audiencias, especialmente a los jóvenes. En resumen: ¡El chai está de moda!

El Chai Latte de Fresh Fruit Express es un concepto práctico que le permite responder a la creciente demanda de bebidas de chai.

Con solo unos pocos pasos, puedes preparar un delicioso Chai Latte en la licuadora.

Ventajas

- Rápido, fácil y recién preparado
- Larga vida útil
- Un paquete de 1 kg de Fresh Fruit Express Chai Latte Instant Mix rinde 50 chai lattes de 300 ml
- Márgenes de ganancia muy atractivos
- La receta está compuesta de té negro, vainilla y especias exóticas. El sabor del chai se disfruta mejor con leche caliente en la licuadora.

Preparación de Chai Latte

Vierte 300 ml de leche caliente en un vaso y mezcla enérgicamente con una cuchara 20 gramos de Chai Latte.



Fresh Fruit Express

Chai Latte instantmix

Número de artículo

171249

Artículos por caja

6 bolsas de 1 kg

Precio

Ver web

Smoothie Bowls

Preparación del Smoothie Bowl

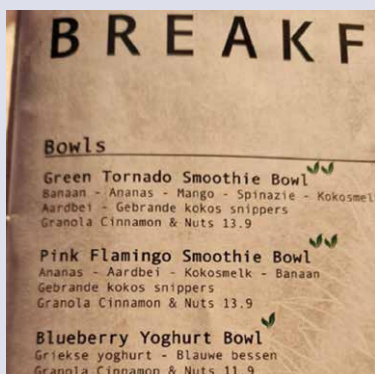
1. Vierte 200–400 ml de base de zumo para smoothie en el vaso de la batidora.
2. Añade opcionalmente dos plátanos (congelados).
3. Agrega una o dos bolsas de mezcla Açai Fruit u otra mezcla de smoothie.
4. Bate brevemente a baja velocidad (nivel 4 en la batidora Fresh Fruit Express) hasta obtener una textura espesa.
5. Sirve en un bol y añade toppings como fruta fresca, semillas, granola, frutos secos o coco rallado.

¿Por qué Fresh Fruit Express?



Al usar nuestros sobres de frutas congeladas y zumo base para smoothies, disfrutas de una larga vida útil. La alta calidad de nuestro zumo base, combinada con nuestras mezclas de frutas congeladas, da a los smoothie bowls de Fresh Fruit Express un sabor único.

Nuestras mezclas de frutas congeladas están disponibles en todos los mayoristas de hostelería.

Visita nuestra web para descubrir ideas y recetas de smoothie bowls.



**FRESH FRUIT®
EXPRESS**



**FÁCIL,
SALUDABLE Y
DIVERTIDO**

Materiales promocionales

¡Gratis para Todos Nuestros Clientes!

Al utilizar Fresh Fruit Express, tienes la oportunidad de hacer uso gratuito del material promocional de Fresh Fruit Express, permitiéndote promocionar nuestros productos de manera atractiva y efectiva.

Solicita carteles, tableros exteriores y tarjetas de menú gratuitos a Fresh Fruit Express para respaldar este concepto de smoothie fresco y único.

Además, todo el material promocional está disponible en nuestra página web: **www.freshfruit.express**



¡PROMOCIONANOS!



Cool Cappuccino

Piña Colada Milkshake

Chai Latte hot or cold
with black tea, vanilla and exotic spices

(NEW)

Cool Cappuccino with Baileys

Cool Cappuccino
Piña Colada Milkshake

Cool Cappuccino with Baileys

PINA COLADA COCKTAIL

- ananas + mango + kokos + rum
- ananas + mangue + noix de coco + rhum
- pineapple + mango + coconut + rum
- piña + mango + coco + ron
- ananas + mango + kokosnuss + rum
- ananas + mango + noce di cocco + rum

BAILEYS COCKTAIL

- aardbeien + banaan + baileys
- fraises + banane + baileys
- strawberry + banana + baileys
- fresa + plátano + baileys
- erdbeeren + banane + baileys
- fragola + banana + baileys

RED DAIQUIRI COCKTAIL

- aardbeien + rum
- fraises + rhum
- strawberry + rum
- fresa + ron
- erdbeeren + rum
- fragola + rum

SMOOTHIE BOWLS

- fruitmix + toppings
- mélange de fruits + garnitures
- fruitmix + toppings
- mezcla de frutas + coberturas
- fruchtmischung + beläge
- mix di frutta + condimenti

FRUIT MILKSHAKES

- fruitmix + ijs
- mélange de fruits + crème glacée
- fruitmix + icecream
- mezcla de frutas + helado
- fruchtmischung + eiscreme
- mix di frutta + gelato

Cocktails

Smoothie Bowls

Fruit Milkshake



Each fruit smoothie is also possible as a fruit milkshake

Smoothie
freshly blended for you



100% fruit Smoothies, Milkshakes and Cocktails
www.freshfruit.express

Smoothies

No
added
sugar

**FRESH FRUIT®
EXPRESS**

100%
Fruit

**VEGGIE®
EXPRESS**

No
added
sugar



TROPICAL SMOOTHIE

- aardbeien + banaan
- fraises + banane
- strawberry + banana
- fresa + plátano
- erdbeeren + banane
- fragola + banana



SUNSHINE SMOOTHIE

- ananas + mango
- ananas + mangue
- pineapple + banana
- piña + mango
- ananas + mango
- ananas + mango



PARADISE SMOOTHIE

- mango + aardbeien
- mangue + fraises
- mango + strawberry
- mango + fresa
- mango + erdbeeren
- mango + fragola



STRAWBERRY FRUITMIX SMOOTHIE

- aardbeien
- fraises
- strawberry
- fresa
- erdbeeren
- fragola

Smoothies 1



MORNING GLORY FRUITMIX SMOOTHIE

- ananas + aardbeien
- ananas + fraises
- pineapple + strawberry
- piña + fresa
- ananas + erdbeeren
- ananas + fragola



PALMBEACH SMOOTHIE

- mango + banaan
- mangue + banane
- mango + banana
- mango + plátano
- mango + banane
- mango + banana



BLUEBERRY SMOOTHIE

- bosbessen
- myrtilles
- blueberry
- arandano
- heidelbeeren
- mirtillo



SUNSET SMOOTHIE

- frambozen + aardbeien
- framboises + fraises
- raspberry + strawberry
- framboesa + fresa
- himbeeren + erdbeeren
- lampone + fragola



FANTASY SMOOTHIE

- frambozen + mango
- framboises + mangue
- raspberry + mango
- framboesa + mango
- himbeeren + mango
- lampone + mango

Smoothies 2



GREEN TORNADO SMOOTHIE MIX

energize

- banaan + ananas + mango + spinazie
- banane + ananas + mangue + épinards
- banana + pineapple + mango + spinach
- plátano + piña + mango + espinacas
- banana + ananas + mango + spinat
- banana + ananas + mango + spinaci



ORANGE VEGGIE SMOOTHIE

detox your body

- wortel + paprika + knolselderij + gember
- carotte + polvron jaune + céleri + gingembre
- carrot + pepper yellow + celery + ginger
- zanahoria + pimiento amarillo + apio + jengibre
- karotten + paprika gelb + sellerie + ingwer
- carota + peperone giallo + sedano + zenzero



GREEN VEGGIE SMOOTHIE

get the power

- spinazie + broccoli + pastinaak + appel
- épinards + brocoli + panais + pomme
- spinach + broccoli + parsnip + apple
- espinacas + brócoli + chirivía + manzana
- spinat + brokkoli + patinake + apfel
- spinaci + broccoli + pastinaca + mela



ACAI SMOOTHIE

anti-oxydant booster

- acai + banaan
- açaí + banane
- acai + banana
- acai + plátano
- acai + banane
- acai + banana

Acai Smoothie



TROPICAL SMOOTHIE

- aardbeien + banaan
- fraises + banane
- strawberry + banana
- fresa + plátano
- erdbeeren + banana
- fragola + banana



SUNSHINE SMOOTHIE

- ananas + mango
- ananas + mangue
- pineapple + mango
- piña + mango
- ananas + mango
- ananas + mango



PARADISE SMOOTHIE

- mango + aardbeien
- mangue + fraises
- mango + strawberry
- mango + fresa
- mango + erdbeeren
- mango + fragola



STRAWBERRY SMOOTHIE

- aardbeien
- fraises
- strawberry
- fresa
- erdbeeren
- fragola



MORNING GLORY SMOOTHIE

- ananas + aardbeien
- ananas + fraises
- pineapple + strawberry
- piña + fresa
- ananas + erdbeeren
- ananas + fragola

Eventueel ook verkrijgbaar als Fruit Milkshake.
Tussen de 150 kcal en 210 kcal per glas van 400 ml.



PALMBEACH SMOOTHIE

- mango + banaan
- mangue + banane
- mango + banana
- mango + plátano
- mango + banana
- mango + banana



BLUEBERRY SMOOTHIE

- bosbessen
- myrtilles
- blueberry
- arandano
- heidelbeeren
- mirtillo



SUNSET SMOOTHIE

- frambozen + aardbeien
- framboises + fraises
- raspberry + strawberry
- frambuesa + fresa
- himbeeren + erdbeeren
- lampone + fragola



FANTASY SMOOTHIE

- frambozen + mango
- framboises + mangue
- raspberry + mango
- frambuesa + mango
- himbeeren + mango
- lampone + mango



ACAI SMOOTHIE

- acai + banaan
- açai + banane
- acai + banana
- acai + plátano
- acai + banane
- acai + banana

Eventueel ook verkrijgbaar als Fruit Milkshake.
Tussen de 150 kcal en 210 kcal per glas van 400 ml.



PINA COLADA COCKTAIL

- ananas + mango + kokos + rum
- ananas + mangue + noix de coco + rhum
- pineapple + mango + coconut + rum
- piña + mango + coco + ron
- ananas + mango + kokosnuss + rum
- ananas + mango + noce di cocco + rum



BAILEYS COCKTAIL

- aardbeien + banaan + baileys
- fraises + banane + baileys
- strawberry + banana + baileys
- fresa + plátano + baileys
- erdbeeren + banana + baileys
- fragola + banana + baileys



RED DAIQUIRI COCKTAIL

- aardbeien + rum
- fraises + rhum
- strawberry + rum
- fresa + ron
- erdbeeren + rum
- fragola + rum



SMOOTHIE BOWLS

- fruitmix + toppings
- mélange de fruits + garnitures
- fruitmix + toppings
- mezcla de frutas + coberturas
- fruchtmischung + beläge
- mix di frutta + condimenti



FRUIT MILKSHAKES

- fruitmix + ijs
- mélange de fruits + crème glacée
- fruitmix + icecream
- mezcla de frutas + helado
- fruchtmischung + eiscreme
- mix di frutta + gelato



GREEN TORNADO SMOOTHIE

energize

- banaan + ananas + mango + spinazie
- banane + ananas + mangue + épinards
- banana + pineapple + mango + spinach
- plátano + piña + mango + espinacas
- banana+ ananas + mango + spinat
- banana + ananas + mango + spinaci



ORANGE VEGGIE SMOOTHIE

detox your body

- wortel + paprika + knolselderij + gember
- carrot + pepper yellow + celery + ginger
- zanahoria + pimiento amarillo + apio + jengibre
- carotte + poivron jaune + céleri + gingembre
- karotten + paprika gelb + sellerie + ingwer
- carota + peperone giallo + sedano + zenzero



GREEN VEGGIE SMOOTHIE

get the power

- spinazie + broccoli + pastinaak + appel
- spinach + broccoli + parsnip + apple
- espinacas + brócoli + chirivía + manzana
- épinards + brocoli + panais + pomme
- spinat + brokkoli + patinake + apfel
- spinaci + broccoli + pastinaca + mela

FRESH FRUIT[®] EXPRESS Smoothies

No
added
sugar



Strawberry Smoothie



Tropical Smoothie



Sunshine Smoothie



Fantasy Smoothie



Sunset Smoothie



Paradise Smoothie



Morning Glory Smoothie



Blueberry Smoothie



Palmbeach Smoothie



Green Tornado
Smoothie



Orange Veggie
Smoothie



Green Veggie
Smoothie



Acai
Smoothie

Freshly blended for you

Our smoothie mixes are also available as fruit milkshakes, smoothie bowls and cocktails.

www.freshfruit.express



Cool Cappuccino



Ice Cold
Coffee Sensation

Viareggio®

www.viareggio.nu

Viareggio[®]

Ice Cold Coffee Sensation



Cool Cappuccino



**Cool Cappuccino
with Baileys**



Licadoras

Licadoras Fresh Fruit Express

Fáciles de usar, simples y con resultados perfectos. Las licadoras de Fresh Fruit Express son ideales para la preparación de nuestros productos.

Vasos

Los vasos de Fresh Fruit Express tienen una forma redonda única con marcas de medición, lo que permite medir con precisión el volumen del zumo base. Están equipados con cuatro cuchillas afiladas para triturar la fruta congelada y el zumo y lograr un smoothie delicioso en cada preparación.

Tapa Antirruido

Las licadoras que cuentan con una tapa antirruido permiten un proceso de mezcla más silencioso.

Programación de Smoothies

La licadora tiene cuatro botones preprogramados:

- 1, 2 y 3 para 1, 2 y 3 smoothies
- 4 para una mezcla más silenciosa

La licadora se detiene automáticamente.

Garantía y Condiciones

- 1 año de garantía en la licadora con la compra.
- No hay garantía en los vasos.
- Los vasos no deben lavarse en el lavavajillas.
- Las mezclas de frutas no deben almacenarse por debajo de -20°C.

**EXCELENTE
RELACIÓN DE
PRECIO/CALIDAD**

FRESH FRUIT[®] EXPRESS



FRESH FRUIT EXPRESS LICUADORAS INCLUIDO CAMPANA INSONORA Y 2 VASOS

Precios: Ver sitio web

Contenido de la taza:	1,5 litros
Tamaño de la licuadora:	215 x 274 x 449 mm
Potencia:	2200 W o 3 HP
Vaso:	Libre de BPA
Programa de operación digital:	4 teclas preprogramadas: 1, 2 y 3 smoothies y 4 para preparación de poco ruido.
Color:	Negro
Velocidad:	27,000 - 30,000 rotaciones por minuto
Número de artículo licuadora:	FFE-0020
Número de artículo vaso:	FFE-0022

**FRESH FRUIT[®]
EXPRESS****FRESH FRU
EXPRESS****FRESH FRUIT EXPRESS LICUADORAS
CON 2 VASOS**

Precios: Ver sitio web

Contenido de la taza:	1,5 litros
Tamaño de la licuadora:	B 235 x D 265 x H 520 mm
Potencia:	1500 W
Vaso:	Libre de BPA
Programa de operación digital:	4 teclas preprogramadas: 1, 2 y 3 smoothies y 4 para preparación de poco ruido.
Color:	Negro
Velocidad:	27,000 - 30,000 rotaciones por minuto
Número de artículo licuadora:	FFE-0010
Número de artículo vaso:	FFE-0012

FRESH FRUIT[®] EXPRESS



WARING MX1500XTSEE LICUADORAS CON CAMPANA INSONORA

Precios: Ver sitio web

Contenido de la taza	1,9 litros
Tamaño de la licuadora	240 x 230 x 530 mm
Potencia	1500 W
Vaso	Libre de BPA
Programa de operación digital	4 opciones autoprogramables
Color	Negro
Velocidad	45.000 rotaciones por minuto
Número de artículo licuadora	FFE-0030
Número de artículo vaso	FFE-0031

FRESH FRUIT[®] EXPRESS

Fresh Fruit Express

Contenido

Número de
artículo

Precio

FRESH FRUIT[®]
EXPRESS



**Vaso para licuadora Fresh Fruit
Express con campana insonora**

1,5L

FFE0022

Precios:
Ver sitio web

FRESH FRUIT[®]
EXPRESS



**Vaso para licuadora Fresh Fruit
Express sin campana insonora**

2L

FFE0012

Precios:
Ver sitio web

WARING
COMMERCIAL



**Vaso para WARING MX1500XT-
SEE con campana insonora**

1,9L

FFE0031

Precios:
Ver sitio web

Slush

Viareggio Cool Cappuccino

Nuestras máquinas de granizado son perfectas para preparar el Viareggio Cool Cappuccino. La preparación exacta se encuentra en nuestra tienda online, en el artículo Viareggio Cool Cappuccino, bajo Información adicional.

Variante con Baileys: Añada el Baileys siempre al momento de servir. El granizado preparado se conserva hasta 4 días en la máquina.

Pina Colada & Batido de Pina Colada – ¡Rápido y sencillo!

Con nuestras máquinas de granizado podrá preparar fácilmente:

- Pina Colada
- Batido de Pina Colada
- Pina Colada 0.0%

Preparación:

Consulte el artículo mezcla instantánea de Pina Colada en la tienda online, bajo Información adicional.

Conservación:

Hasta **4 días** en la máquina.

Máquinas de granizado

Nuestras máquinas de granizado, junto con la batidora de 4 litros, son perfectas para:

- Smoothies
- Cool Cappuccino
- Pina Colada

Más información en nuestra web y tienda online.

Garantía y condiciones

1 año de garantía con la compra.

Válido solo si se utilizan nuestros productos.

Daños por mal uso no están cubiertos.

Importante:

Engrase la máquina en 3 puntos indicados con la grasa especial.

Reduzca la temperatura a tiempo, como se indica en el panel frontal.

Evaluación según el criterio justo y razonable de Fresh Fruit Express International B.V.



Slush Machine

Slush Model X1

NewSlush Machine
Capacity: 1*12L
Power: 430W
Dimension: 940*280*610mm
Temperature (slush model): -2°C ~ -12°C
Temperature (beverage model): 1°C ~ 4°C
Ambient range: 5°C ~ 32°C (Indoors only)


Prijs: € 1.250,-



Slush Model X2

NewSlush Machine
Capacity: 2*12L
Power: 886W
Dimension: 940*490*610mm
Temperature (slush model): -2°C ~ -12°C
Temperature (beverage model): 1°C ~ 4°C
Ambient range: 5°C ~ 32°C (Indoors only)

Prijs: € 1.750,-



The LED light of the new model is available
in different colour to match the slush



Bonnawitte Horeca | Industrieweg 37 | 2651 BC Borkel en Rodenrijse | 010-5116769 | www.bonnawitte.nl | info@bonnawitte.nl



Fresh Fruit Express

Precio



FRESH FRUIT EXPRESS SLUSH NEGRO 2 X 12 LITROS

Dimensiones	49,6 x 61 x 94 cm
Material	Acero inoxidable
Modelo	Fresh Fruit Express
Tipo	Eléctrico
Potencia	886 Vatios
Número de artículo	SlushFFE2x12

Precios: Ver sitio web



COFRIMELL SLUSH NEGRO 1 X 10 LITROS

Dimensiones	21 x 53 x 84 cm
Material	Acero inoxidable
Modelo	Oasis Standard
Tipo	Eléctrico
Potencia	530 Vatios
Número de artículo	SlushC1x10

Precios: Ver sitio web



FRESH FRUIT EXPRESS LICUADORA 4 LITROS INCLUIDO VASO ACERO INOXIDABLE

Precios: Ver sitio web

Contenido de la taza:	4 litros
Tamaño de la licuadora:	B 329 x D 368 x H 517 mm
Potencia:	2200 W of 3HP
Vaso:	Libre de BPA
Color:	Negro
Velocidad:	27,000 - 30,000 rotaciones por minuto
Número de artículo licuadora:	HSS1GT2
Número de artículo vaso:	4LJAR



Desechables

Experiencia de los smoothies

Con los productos desechables de Fresh Fruit Express, le ofrecemos una experiencia de Smoothies real. Además, así el Smoothie se ve más delicioso y el producto es reconocible para los clientes.

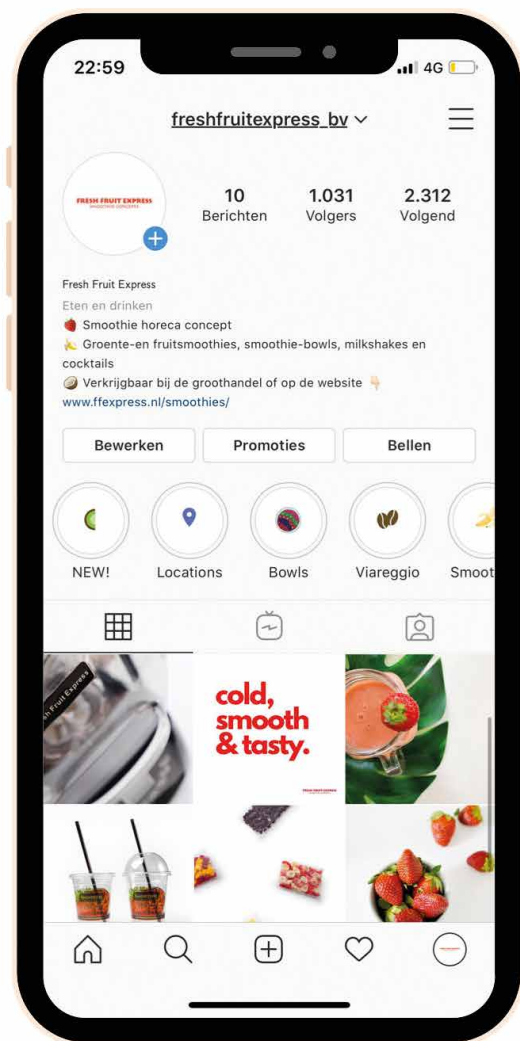
Para Llevar

Los productos desechables de Fresh Fruit Express son ideales cuando se usa para la entrega a domicilio o para llevar. Con los productos desechables Fresh Fruit Express también puede ofrecer a los clientes una experiencia de Smoothies con entrega a domicilio y para llevar. Principalmente nuestras pajitas de madera tienen un valor añadido único valor.



DIVERTIDO Y FACIL



**FRESH FRUIT[®]
EXPRESS****¡SÍGUENOS!**

@freshfruitexpress_bv









@freshfruitexpressbv



Fresh Fruit Express

www.freshfruit.express**#FRESHFRUITEXPRESS**





Manual de Uso – Licuadoras Fresh Fruit Express Blenders

SMOOTHIE DE FRUTA O VERDURAS



- Vierte 250 ml de zumo base de Fresh Fruit Express por smoothie de frutas o 300 ml por smoothie de verduras en la licuadora.
- Añade 1 sobre congelado de Fresh Fruit Express o Veggie Express (150 g de frutas o verduras congeladas) en la licuadora.
- Enciende la licuadora y espera 30-40 segundos hasta que el smoothie esté listo. Para 2 smoothies, mezcla 15 segundos más; para 3 smoothies, mezcla 30 segundos más.
- Ajustes de la licuadora Fresh Fruit Express:
 - **Botón 1:** 1 smoothie
 - **Botón 2:** 2 smoothies
 - **Botón 3:** 3 smoothies
 - **Botón 4:** 1 smoothie con menor ruido
- Apaga la licuadora cuando termine.
- Vierte el smoothie en un vaso grande de 400 ml o en nuestro vaso desechable especial para smoothies, y sívelo con nuestras pajitas de madera de 8 mm.



Para el zumo, usa preferiblemente Fresh Fruit Express Smoothie Base Juice 100% fruta.

BATIDO DE FRUTA

- Vierte 250 ml de zumo de frutas en la licuadora.
- Añade 1 sobre congelado de Fresh Fruit Express (150 g de frutas congeladas).
- Agrega helado soft, mezcla de batido o 1-2 bolas de helado por batido.
- Enciende la licuadora y espera hasta que el batido esté completamente mezclado. Vierte el batido en un vaso grande de 400 ml o en un vaso de plástico, y sívelo con nuestra pajita de madera de 8 mm.
- Usa el botón 2 para 1 batido de frutas.



Manual de instrucciones para Licuadoras Fresh Fruit Express PIÑA COLADA FRESCA / OTROS CÓCTELES

- Vierta 35 ml de Bacardí Limón o ron* por cada Piña Colada**, en la licuadora.
- Rellénelo con mínimo 250 ml de Zumo Base Fresh Fruit Express por cóctel.
- Añada una bolsa congelada Fresh Fruit Express con 150 gramos de Piña y Mango *** en la licuadora para el cóctel de Piña Colada. Tanto para Piña Colada y Daiquiri Rojo agregue zumo de limón.
- Añada dos cucharadas de polvo de coco Fresh Fruit Express (50 gr) por cada Piña Colada****. Agregue de 2-4 cubitos de hielo.
- Encienda la batidora durante 30-40 segundos. Para 2 o 3 Piñas Coladas licue alrededor de 60 a 90 segundos.
- Vierta el contenido en un vaso grande (400 ml) o utilice nuestro vaso desechable y preséntelo con una pajita de color (diámetro mínimo de 8 mm).

* Para nuestros cócteles de frutas puede reemplazar el ron por Baileys, Ginebra o Vodka (ver la carta de menú).

** Para una Piña Colada o Cóctel de Frutas sin alcohol reemplace el ron por zumo de frutas.

*** Para los demás cócteles de frutas utilice las mezclas de frutas que aparecen en la carta.

**** Esto se puede omitir para los otros cócteles de frutas.

Otros consejos de uso:

- Pida nuestros vasos impresos, vasos en blanco y pajitas de colores a través de nuestra tienda online.
 - No es necesario aclarar las jarras de la licuadora continuamente. Licúe de claro a oscuro.
 - Con el zumo base de Fresh Fruit Express, los Smoothies de fruta son 100% de fruta y contienen menos calorías. También perfecto como zumo base para los Smoothies de verduras.
 - **Es muy importante que las bolsas de fruta y verdura no se congelen por debajo de 18-20 grados.**
 - Es posible preparar los Smoothie con antelación ya que se mantienen durante 3 horas en el frigorífico sin decantar (excepto piña). Es posible preparar 60 Smoothies de 300 ml en 15 min.
 - Saque las bolsas congeladas con 5 minutos de antelación del congelador en caso que se vaya a licuar grandes cantidades. Licúe las bolsas de fruta con los pedazos más grandes en último lugar (ej. Mango-Platano).
 - No agregue cubitos de hielo para los Smoothies y batidos de frutas. Para los cócteles si se puede agregar.
 - Puede utilizar los Smoothies/Cócteles, como Chupitos de fruta en una merienda, recepción o como aperitivo.
 - El batido de leche y fruta también se utiliza como postre (por ejemplo Frambuesa y Mango con helado de chocolate).
 - Como idea se puede preparar un festival de pequeños Smoothies de 100ml cada uno.
 - No licuar más de 3 Smoothies de frutas o verduras al mismo tiempo ya que las cuchillas de la jarra se podrían romper!
 - En caso de utilizar vaso, recomendamos utilizar el IKEA Godis de 40cl (400ml o 400cc).
 - Puede comprar nuestras bolsitas de mezcla instantánea de piña colada y vasos de desechables y transparentes a través de nuestra tienda online también.
 - **También puede preparar la Pina Colada (Milkshake) en una máquina de granizado.**
- Para la preparación: consulte nuestra tienda online en mezcla instantánea de Pina Colada.**

Vea www.freshfruit.express o contacte con Fresh Fruit Express para más información
912.904.155 (España) +31 167-540400 (Holanda)



Manual de instrucciones Fresh Fruit Express con la licuadora Waring **SMOOTHIE DE FRUTA O VERDURA**

- Vierta 250 ml de zumo base* de Fresh Fruit Express para cada Smoothie de fruta y 300 ml de zumo base* de Fresh Fruit Express por cada Smoothie de verdura en la licuadora.
- Eche una bolsa congelada de fruta Fresh Fruit Express o Verdura Veggie Express congelada de 150 gr. por cada Smoothie en la licuadora.
- Presione el programa 1 para un batido, el 2 para dos batidos y el 3 para tres batidos. Presione el programa 4 para un licuado con menos ruido.
Un Smoothie de verduras necesita el mismo tiempo que dos Smoothies de frutas.
- La licuadora triturará a continuación los Smoothies totalmente.
- Vierta el contenido en un vaso grande (400 ml) o utilice nuestro vaso desechable especial para batidos y preséntelo con una pajita. (diámetro mínimo de 8 mm).



* Como zumo base utilice Fresh Fruit Express Zumo Base 100% fruta.

BATIDO DE LECHE DE FRUTA

- Vierta 250 ml de zumo de frutas* por cada batido en la licuadora .
- Eche una bolsa con 150 gr de fruta de Fresh Fruit Express congelada por cada batido en la licuadora.
- Añada 1-2 bolas de helado, helado suave o yogur congelado por cada batido de leche.
- Pulse el programa 2 para 1 batido de leche o el programa 3 para 2 batidos de leche.
- La licuadora triturará a continuación los Smoothies totalmente. Vierta el contenido en un vaso grande (400 ml) o utilice nuestro vaso desechable y preséntelo con una pajita (diámetro mínimo de 8 mm).



Manual de instrucciones Fresh Fruit Express con la licuadora Waring

PIÑA COLADA FRESCA / CÓCTELES DE FRUTA

- Vierta 35 ml de Bacardí Limón o ron* para cada Piña Colada**, en la licuadora.
- Rellénelo con mínimo 250 ml de Zumo Base Fresh Fruit Express por cóctel.
- Añada, para una Piña Colada, una bolsa congelada Fresh Fruit Express con 150 gramos de Piña y Mango*** en la licuadora. Para Piña Colada y Daiquiri Rojo agregue zumo de limón.
- Añada dos cucharadas de Fresh Fruit Express instantmix Pina Colada (50 gr) por cada Piña Colada****. Agregue de 2-4 cubitos de hielo.
- Presione el programa 1 para un batido, el 2 para dos batidos y el 3 para tres batidos.
- Presione el programa 4 para un licuado con menos ruido.
- La licuadora triturará a continuación los Smoothies totalmente.
- Vierta el cóctel en un vaso grande (400 ml) y preséntelo con una pajita (diámetro mínimo de 8 mm).

* Para nuestros cócteles de frutas puede reemplazar el ron por Baileys, Ginebra o Vodka (ver carta).

** Para una Piña Colada o Cóctel de Frutas sin alcohol reemplace el ron por zumo de frutas.

*** Para los demás cócteles de frutas utilice los mezclados de frutas que aparecen en la carta.

**** Esto se puede omitir para los otras cócteles de frutas.

Otros consejos de uso:

- Pida nuestros vasos impresos, vasos en blanco y pajitas a través de nuestra tienda online.
- No es necesario aclarar las jarras de la licuadora continuamente. Licúe de claro a oscuro.
- Con el zumo base de Fresh Fruit Express, los Smoothies de fruta son 100% de fruta y contienen menos calorías. También perfecto como zumo base para los Smoothies de verduras.
- **Es muy importante que las bolsas de fruta y verdura no se congelen por debajo de 18-20 grados.**
- Es posible preparar los Smoothie con antelación ya que se mantienen de 3 horas en el frigorífico sin decantar (excepto piña). Es posible preparar 60 Smoothies de 300 ml en 15 min.
- Saque las bolsas congeladas con 5 minutos de antelación del congelador en caso que se vaya a licuar grandes cantidades. Licúe las bolsas de fruta con los pedazos más grandes en último lugar (ej. Mango-Platano).
- No agregue cubitos de hielo para los Smoothies y batidos de frutas. Para los cócteles si se puede agregar.
- Puede utilizar los Smoothies/Cócteles, como Chupitos de fruta en una merienda, recepción o como aperitivo.
- El batido de leche de fruta también se utiliza como postre (por ejemplo Frambuesa y Mango con helado de chocolate).
- Como idea se puede preparar un festival de pequeños Smoothies de 100ml cada uno.
- No licuar más de 3 Smoothies de frutas o verduras al mismo tiempo ya que las cuchillas de la jarra se podrían romper!
- En caso de utilizar vaso, recomendamos utilizar el IKEA Godis de 40cl (400ml o 400cc).
- Puede comprar nuestro bolsitas de mezcla instantánea de piña coladals y vasos de desechables y transparentes a través de nuestra tienda online también.
- **También puede preparar la Pina Colada (Milkshake) en una máquina de granizado.**
- **Para la preparación: consulte nuestra tienda online en mezcla instantánea de Pina Colada.**



Manual de instrucciones Licuadoras Fresh Fruit Express **VIAREGGIO COOL CAPPUCCINO**

licuadora.

- Añada a continuación 50 gramos o 2 cucharadas de café **Viareggio Cool Cappuccino Mezcla Instantanea**.
- Añada (Softice) helado suave, o entre 3 y 12 cubitos de hielo seco (dependiendo del tamaño) por cada Cool Cappuccino. Una vez licuado se obtendrá un espesor similar al de un Smoothie.
- Pulse varios veces en PULSE para triturar el hielo. Pulse uno de los botones para mezclar de uno a tres Cool Cappuccino.
- Sirva el Cool Cappuccino con una pajita y en un vaso grande o en nuestro vaso desechable (vea nuestra tienda online). Opcionalmente se puede añadir nata montada con cacao en polvo.



VIAREGGIO COOL CAPPUCCINO CON BAILEYS

- Vierta 35 ml de Baileys y 85 ml de leche o agua por cada Cool Cappuccino en la licuadora.
- Añada a continuación 50 gramos o 2 cucharadas de Viareggio Cool Cappuccino Mezcla Instantanea.
- Añada (Softice) helado suave, o entre 3 y 12 cubitos de hielo seco (dependiendo del tamaño) por cada Cool Cappuccino. Una vez licuado se obtendrá un espesor similar al de un Smoothie.
- Pulse uno de los botones para mezclar de uno a tres Cool Cappuccino.
- Sirva el Cool Cappuccino con una pajita y en un vaso grande o en nuestro vaso desechable (vea nuestra tienda online). Opcionalmente se puede añadir nata montada con cacao en polvo.
- Sirva el Cool Cappuccino con una pajita y en un vaso grande o en nuestro vaso desechable (vea nuestra tienda online). Opcionalmente se puede añadir nata montada con cacao en polvo.

Otros consejos de uso:

- Guarde el Cool Cappuccino en polvo en un recipiente de plástico para que pueda utilizarlo con más facilidad.
- Puede solicitar Cartas de menú, cartas de mesa y carteles a través de nuestra página web.
- **También puede preparar el Cool Cappuccino en una máquina de granizado.**
Para la preparación: consulte la tienda online en mezcla instantánea Viareggio Cool Cappuccino.
- Puede comprar nuestro mezcla instantanea, los vasos desechables y transparentes a través de nuestra website.
- En caso de utilizar vaso de cristal, recomendamos utilizar el IKEA Godis de 40cl.

**Vea www.freshfruit.express o contacte con Fresh Fruit Express para más información
912.904.155 (España) +31 167-540400 (Holanda)**



Manual de instrucciones Viareggio Cool Cappuccino con licuadora Waring **VIAREGGIO COOL CAPPUCCINO**

- Vierta para cada Cool Cappuccino 120 ml de leche fresca, leche de larga vida o agua en la licuadora.
- Añada a continuación 50 gramos o 2 cucharadas de café **Viareggio Cool Cappuccino Mezcla Instantanea**.
- Añada (Softice) helado suave, o entre 3 y 12 cubitos de hielo seco (dependiendo del tamaño) por cada Cool Cappuccino. Una vez licuado se obtendrá un espesor similar al de un Smoothie.
- Pulse varios veces en PULSE para triturar el hielo. Pulse el botón 1, 2 o 3 para la preparación de uno a tres Cool Cappuccino's.
- Sirva el Cool Cappuccino con una pajita en un vaso grande o en nuestro vaso desechable (vea nuestra tienda online). Opcionalmente se puede añadir nata montada con cacao en polvo.



VIAREGGIO COOL CAPPUCCINO CON BAILEYS

- Vierta 35 ml de Baileys y 85 ml de leche o agua por cada Cool Cappuccino en la licuadora
- Añada a continuación 50 gramos o 2 cucharadas de café **Viareggio Cool Cappuccino Mezcla Instantanea**.
- Añada (Softice) helado suave, o entre 3 y 12 cubitos de hielo seco (dependiendo del tamaño) por cada Cool Cappuccino. Una vez licuado se obtendrá un espesor similar al de un Smoothie.
- Pulse el botón 1, 2 o 3 para la preparación de uno a tres Cool Cappuccino's.
- Sirva el Cool Cappuccino con una pajita y en un vaso grande o en nuestro vaso desechable (vea nuestra tienda online). Opcionalmente puede añadir nata montada con cacao en polvo.

Otros consejos de uso:

- Puede solicitar Cartas de menú, cartas de mesa y carteles a través de nuestra página web.
- Guarde el Cool Cappuccino en polvo en un recipiente de plástico para que pueda utilizarlo con más facilidad.
- **También puede preparar el Cool Cappuccino en una máquina de granizado.**
Para la preparación: consulte la tienda online en mezcla instantánea Viareggio Cool Cappuccino.
- Puede comprar nuestro mezcla instantánea, los vasos desechables y transparentes a través de nuestra website.
- En caso de utilizar vaso de cristal, recomendamos utilizar el IKEA Godis de 40cl.

**Vea www.freshfruit.express o contacte con Fresh Fruit Express para más información
912.904.155 (España) +31 167-540400 (Holanda)**



FRESH FRUIT[®] EXPRESS

Fresh Fruit Express Internacional BV

Nassaulaan 9
4651 AA Steenbergen NB

Número de teléfono Holanda: +31 (0) 167 54 04 00
Número de teléfono de Belgica: +32 (0)2 40 00 898

E-mail: uko@freshfruit.express
Facebook: freshfruitexpress
Instagram: freshfruitexpress_bv

Logistiek Benelux:

Leen Menken Foodservice Logistics
Chroomstraat 155
2718 RJ Zoetermeer
Nederland

Tel: +31 (0)79-363 41 70
E-mail: freshfruitexpress@leenmenken.nl

Instrucciones de devolución A partir del 01-02-2025

Batidoras y máquinas de granizado para reparación

*Tenga en cuenta que los vasos de la batidora no deben lavarse en el lavavajillas.
Esto reduce significativamente la vida útil del vaso.*

Además, no ponga mezclas de frutas en la batidora a temperaturas inferiores a -19 °C, ya que esto puede causar la rotura de las cuchillas o dañar la base de la batidora (donde se coloca el vaso).

Paso 1 Envíe o entregue su batidora o máquina de granizado directamente a nuestro técnico en la siguiente dirección:

Transport Partners (Peters and May)
attn. Fresh Fruit Express
Houtzagerij 2
4651 SN Steenbergen Países Bajos

Paso 2 Indique claramente en una nota la dirección de devolución mencionada anteriormente y el problema. Si no lo hace, será bajo su propio riesgo y costo. La batidora o la máquina de granizado no será procesada. **Tampoco se aceptarán batidoras sucias.**

Paso 3 Para devolver una batidora con capota acústica, retire la capota (y guarde bien los 3 tornillos del Waring). Envíe solo la base de la batidora con la alfombrilla de goma aún colocada.

ACualquier daño a la capota acústica será a su cargo.
Si tiene preguntas, puede enviar un mensaje de WhatsApp al +31-6-21285666.

www.freshfruit.express



**FRESH FRUIT[®]
EXPRESS**

Smoothie Concept

**ENJOY
HEALTHY**